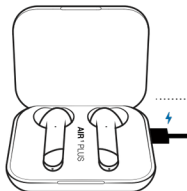


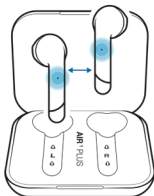


①



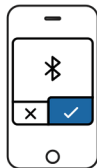
15 min

②



10 cm / 4"

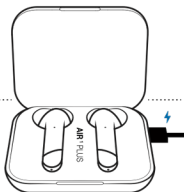
③



①

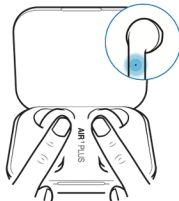


②



15 min

③



10 sec

**PRVNÍ PŘIPOJENÍ A POUŽITÍ**

- 1 Nabijte sluchátka před použitím alespoň 15 minut.
 - 2 Vyměňte sluchátka z nabíjecího pouzdra. Udržujte je ve vzdálenosti do 10cm od sebe, dokud LED dioda na levém sluchátku přestane blikat.
 - 3 Vyberte "AIR1 Go nebo "AIR1 PLUS" na telefonu/Bluetooth pro párování.
- I** Při vkládání sluchátek do uší se nedotýkejte dotykové ovládací plochy sluchátek. Náhodný pětisekundový dotyk vypne sluchátka!

**RESET DO TOVÁRNÍHO NASTAVENÍ**

- 1 Vymažte "AIR1 Go" nebo "AIR1 PLUS" ze seznamu zařízení Bluetooth.
- 2 Ujistěte se, že je nabitý obal a vložte sluchátka do nabitého obalu.
- 3 Dotkněte se a držte dotykové senzory na obou sluchátkách zároveň po dobu 10 sekund, dokud LED diody sluchátek nezačnou 3x blikat.

Sluchátka jsou nyní resetována a připravena ke spárování s vaším zařízením. Postupujte podle pokynů prvního startu.

VOLÁNÍ

Při používání telefonních hovorů jsou obě AIR1 Go/AIR1 PLUS sluchátka aktivní, ale pouze pravé (R) sluchátko má zabudovaný mikrofon pro mluvení.



Když jsou na zařízeních Apple spárované "AIR1 Go" nebo "AIR1 PLUS" přejděte do *Nastavení* > *Zpřístupnění* > *Dotyk* a přejděte dolů na *Směrování hovorů* a vyberte *Náhlavní souprava Bluetooth*.

SIRI NEBO GOOGLE ASSISTANT

Ovládejte hudbu nebo hovory pomocí Siri nebo Google Voice. V iPhone přejděte do *Nastavení* > *Touch ID&Kódový zámek*, přejděte dolů a vyberte *Povolit přístup Siri*.

OVLÁDACÍ PRVKY

- | | |
|-------------|------------------------|
| 2 s | Zapnout |
| 5 s | Vypnout |
| 10 s | Reset (Pokud je nutné) |



- | | |
|------------|--------------------|
| x 1 | Zvýšení hlasitosti |
| x 2 | Snížení hlasitosti |



- | | |
|------------|--------------------------|
| x 1 | Přehrát / Pauza |
| x 2 | Další skladba |
| x 3 | Předchozí skladba |
| x 1 | Přijmout hovor / Ukončit |
| x 2 | Odmítnout hovor |
| 2 s | Přepnout hovor |
| 2 s | Siri / Google Assistant |

Úplné pokyny a FAQ na adrese: help.happyplugs.com

Distributor a dovozce: Metro company s.r.o.
IČO: 26376377, Česká Republika
info@metrocompany.cz

ZÁRUKA A BEZPEČNOST POSLOUCHEJTE ZODPOVĚDNĚ

Abyste předešli poškození sluchu, ujistěte se, že hlasitost vaší hudby před připojením sluchátek je na minimu. Po vložení sluchátek do uší postupně zvyšte hlasitost, dokud nedosáhnete pohodlné úrovně poslechu. Hladiny hluku jsou měřeny v decibelech (dB). Vystavení jakémukoli hluku při nebo nad 85 dB může způsobit postupnou ztrátu sluchu.

ODPOVĚDNÉ POUŽÍVÁNÍ

Sluchátka nepoužívejte, pokud to není bezpečné, například při řízení vozidla, na křižovatkách ulic nebo při jakékoli činnosti v prostředí, kde je vyžadována plná pozornost vašeho okolí.

BEZPEČNOST

- Přístroj nesmí být vystaven kapající nebo stříkající vodě a nesmí být umístovány na žádné předměty naplněné tekutinami, jako jsou vázy a podobné.
- Při nesprávné výměně baterie hrozí nebezpečí výbuchu. Nahraďte pouze stejným nebo ekvivalentním typem.
- Baterie (sada baterií nebo nainstalované baterie) nesmí být vystaveny nadměrnému teplotu, jako je sluneční světlo, oheň nebo podobné.

INFORMACE O PŘEDPISECH A SHODĚ EVROPSKÉHO SPOLEČENSTVÍ

Informace o likvidaci a recyklaci

Váš produkt musí být řádně zlikvidován v souladu s místními zákony a předpisy. Jakmile produkt dosáhne konce své životnosti, obraťte se na společnost Happy Plugs nebo na místní úřady, kde se dozvíte více o možnostech recyklace.

Evropská unie - informace o likvidaci

Výše uvedený symbol znamená, že v souladu s místními zákony a předpisy musí být váš produkt nebo jeho baterie zlikvidovány odděleně od domácího odpadu. Jakmile tento produkt dosáhne konce své životnosti, odnese jej na sběrné místo určené místními úřady. Samostatný sběr a recyklace vašeho produktu a / nebo baterie v této době zneškodňování pomůže chránit přírodní zdroje a zajistí, že bude recyklován způsobem, který chrání lidské zdraví a životní prostředí.

PROHLÁŠENÍ FCC

Toto zařízení vyhovuje části 15 pravidel FCC. Provoz podléhá těmto dvěma podmínkám: (1) Toto zařízení nesmí způsobovat škodlivé rušení a (2) toto zařízení musí akceptovat jakékoli přijaté rušení, včetně rušení, které může způsobit nežádoucí provoz.

POZNÁMKA: Toto zařízení bylo testováno a bylo shledáno, že splňuje limity pro digitální zařízení třídy B podle části 15 předpisů FCC. Tyto limity jsou navrženy tak, aby poskytovaly přiměřenou ochranu proti škodlivému rušení při instalaci v domácnosti. Toto zařízení může vyzařovat vysokofrekvenční energii a, pokud není nainstalováno a používáno v souladu s pokyny, může způsobit škodlivé rušení rádiových komunikací. Neexistuje však žádná záruka, že k rušení nedojde při konkrétní instalaci. Pokud toto zařízení způsobuje škodlivé rušení rozhlasového nebo televizního příjmu, které lze zjistit vypnutím a zapnutím zařízení, je uživatel vyzván, aby se pokusil opravit rušení jedním nebo více z následujících opatření. - Změňte orientaci nebo přemístění přijímací antény. - Zvětšete vzdálenost mezi zařízením a přijímačem. - Připojte zařízení do zásuvky v jiném obvodu, než ke kterému je připojen přijímač. - Požádejte o prodejce nebo zkušeného rádiového / televizního technika o pomoc. Změny nebo úpravy, které nebyly výslovně schváleny společností Happy Plugs AB, by mohly zrušit oprávnění uživatele k provozu zařízení. **Recyklace:** Podrobné informace o recyklaci tohoto produktu vám poskytne místní recyklační středisko nebo obchod, kde jste produkt zakoupili.

EU PROHLÁŠENÍ O SHODĚ

Happy Plugs AB tímto prohlašuje, že produkt Happy Plugs Air 1 Go je v souladu se směrnicí 2014/53 / EU a změně 2015/863 směrnice 2011/65 / EU..

AIR1 GO: Úplné znění EU prohlášení poměr shody je k dispozici na této internetové adrese: [www. bit.ly/ DoC-AirGo](http://www.bit.ly/DoC-AirGo)

AIR1 PLUS EARBUD a IN-AIR: Úplné znění EU prohlášení o shodě je k dispozici na následující internetové adrese: [www. bit.ly/ DoC-AirPlus](http://www.bit.ly/DoC-AirPlus)



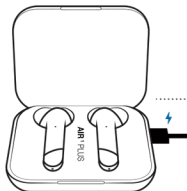
2014-B00055



2010-139571

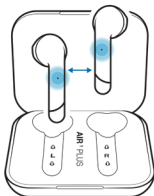


①



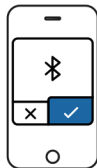
15 min

②



10 cm / 4"

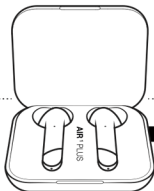
③



①

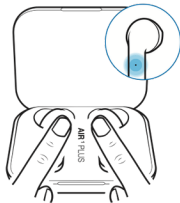


②



15 min

③



10 sec

**PRVÉ PRIPOJENIE A POUŽITIE**

- 1 Nabitie slúchadiel pred použitím aspoň 15 minút.
 - 2 Vyberte slúchadlá z nabíjacieho puzdra. Podržte vo vzdialenosti 10 cm od seba, kým LED dióda na ľavom slúchadle prestane blikať.
 - 3 Vyberte "AIR1 Go" alebo „AIR1 PLUS“ na telefóne / Bluetooth pre párovanie.
- I** Pri vkladaní slúchadiel do uší sa nedotýkajte dotykovej plochy slúchadiel. Náhodný päť sekundový dotyk vypne slúchadlá!

**RESET DO TOVÁRENSKÉHO NASTAVENIA**

- 1 Vymažte "AIR1 Go" alebo "AIR1 PLUS" zo zoznamu zariadení Bluetooth.
- 2 Uistite sa, že je nabitý obal a vložte slúchadlá do nabitého obalu.
- 3 Dotknite sa a držte dotykové senzory na oboch slúchadlách zároveň po dobu 10 sekúnd, kým LED diódy slúchadiel nezačnú 3x blikať.

Slúchadlá sú teraz resetované a pripravené na spárovanie s vaším zariadením.

Postupujte podľa pokynov prvého štartu.

VOLANIE

Pri používaní telefónnych hovorov sú obe AIR1 Go alebo AIR1 PLUS slúchadlá aktívne, ale iba pravé (R) slúchadlo má zabudovaný mikrofón pre rozprávanie.



Keď sú na zariadeniach Apple spárované "AIR1 Go" či "AIR1 PLUS" prejdite do *Nastavenia* > *Sprístupnenie* > *Dotyk* a prejdite na *Smerovanie hovorov* a vyberte *Náhlavná súprava Bluetooth*.

SIRI ALEBO GOOGLE ASSISTANT

Ovládajte hudbu alebo hovory pomocou Siri alebo Google Voice. V iPhone prejdite do *Nastavenia* > *Touch ID & Kódový zámok*, prejdite dolu a vyberte *Povoľiť prístup Siri*.

OVĽADACIE PRVKY

- | | |
|-------------|---------------------|
| 2 s | Zapnúť |
| 5 s | Vypnúť |
| 10 s | Reset (Ak je nutné) |



- | | |
|------------|---------------------|
| x 1 | Zvýšenie hlasitosti |
| x 2 | Sníženie hlasitosti |



- | | |
|------------|-------------------------|
| x 1 | Prehrať / Pauza |
| x 2 | Ďalšia skladba |
| x 3 | Predchádzajúca skladba |
| x 1 | Prijíť hovor / Ukončiť |
| x 2 | odmietnuť hovor |
| 2 s | Prepnúť hovor |
| 2 s | Siri / Google Assistant |

Úplné pokyny a FAQ na adrese: help.happyplugs.com

Distribútor a dovozca: Metro company s.r.o.
IČO: 26376377, Česká Republika
info@metrocompany.cz

ZÁRUKA A BEZPEČNOSŤ POČÚVAJTE ZODPOVEDNE

Aby ste predišli poškodeniu sluchu, uistite sa, že hlasitosť vašej hudby pred pripojením slúchadiel je na minime.

Po vložení slúchadiel do uší postupne zvýšte hlasitosť, kým nedosiahnete pohodlnú úroveň počúvania.

Hladiny hluku sú merané v decibeloch (dB). Vystavenie akémukoľvek hluku pri alebo nad 85 dB môže spôsobiť postupnú stratu sluchu.

ZODPOVEDNÉ POUŽÍVANIE

Slúchadlá nepoužívajte, ak to nie je bezpečné, napríklad pri riadení vozidla, na križovatkách ulíc alebo pri akejkolvek činnosti v prostredí, kde je vyžadovaná plná pozornosť vášho okolia.

BEZPEČNOSŤ

- Prístroj nesmie byť vystavený kvapkajúcej alebo striekajúcej vode a nesmú byť umiestňované na žiadne predmety naplnené tekutinou, ako sú vazy a podobne.

- Pri nesprávnej výmene batérie hrozí nebezpečenstvo výbuchu. Nahradte iba rovnakým alebo ekvivalentným typom.

- Batérie (súprava batérií alebo vstavané batérie) nesmú byť vystavené nadmernému teplu, ako je slnečné svetlo, oheň alebo podobné.

REGULAČNÉ INFORMÁCIE A ZHODE EURÓPSKEHO SPOLOČENSTVA

Informácie o likvidácii a recyklácii

Váš produkt musí byť riadne zlikvidovaný v súlade s miestnymi zákonmi a predpismi. akonáhle produkt dosiahne koniec svojej životnosti, obráťte sa na spoločnosť Happy Plugs alebo na miestne úrady, kde sa dozviete viac o možnostiach recyklácie.

Európska únia - informácie o likvidácii

Vyššie uvedené symbol znamená, že v súlade s miestnymi zákonmi a predpismi musí byť váš produkt alebo jeho batérie zlikvidované oddelene od domáceho odpadu. Akonáhle tento produkt dosiahne koniec svojej životnosti, odnesť ho na zberné miesto určené miestnymi úradmi. Samostatný zber a recyklácia vášho produktu a / alebo batérie v tom čase zneškodňovanie pomôže chrániť prírodné zdroje a zaistiť, že bude recyklovaný spôsobom, ktorý chráni ľudské zdravie a životné prostredie.

VYHLÁSENIE FCC

Toto zariadenie vyhovuje časti 15 pravidiel FCC. Prevádzka podlieha týmto dvom podmienkam: (1) Toto zariadenie nesmie spôsobovať škodlivé rušenie a (2) toto zariadenie musí akceptovať akékoľvek prijaté rušenie, vrátane rušenia, ktoré môže spôsobiť nežiaduce prevádzku.

POZNÁMKA: Toto zariadenie bolo testované a zistilo sa, že spĺňa limity pre digitálne zariadenia triedy B podľa časti 15 predpisov FCC. Tieto limity sú navrhnuté tak, aby poskytovali primeranú ochranu proti škodlivému rušeniu pri inštalácii v domácnosti. Toto zariadenie môže vyžarovať vysokofrekvenčnú energiu a, pokiaľ nie je nainštalované a používané v súlade s pokynmi, môže spôsobiť škodlivé rušenie rádiového komunikácie. Neexistuje však žiadna záruka, že k rušeniu nedôjde pri konkrétnej inštalácii. Ak toto zariadenie spôsobuje škodlivé rušenie rozhlasového alebo televízneho príjmu, ktoré možno zistiť vypnutím a zapnutím zariadenia, je používateľ vyzvaný, aby sa pokúsil opraviť rušenie jedným alebo viacerými z týchto opatrení. - Zmeňte orientáciu alebo premiestnenie prijímacej antény. - Zväčšite vzdialenosť medzi zariadením a prijímačom. - Pripojte zariadenie do zásuvky v inom obvode, než ku ktorému je pripojený prijímač. - Požiadajte o predajcu alebo skúseného rádiového / televízneho technika o pomoc. Zmeny alebo úpravy, ktoré neboli výslovne schválené spoločnosťou Happy Plugs AB, by mohli zrušiť oprávnenie používateľa na prevádzku zariadenia. **Recyklácia:** Podrobné informácie o recyklácii tohto produktu vám poskytnú miestne recyklačné stredisko alebo obchod, kde ste výrobok zakúpili.

EU VYHLÁSENIE O ZHODE

Happy Plugs AB týmto vyhlasuje, že produkt Happy Plugs Air 1 Go je v súlade so smernicou 2014/53 / EÚ a zme 2015/863 smernice 2011/65 / EÚ. Úplné znenie EÚ vyhlásenia pomer zhody je k dispozícii na tejto internetovej adrese: www.bit.ly/DoC-AirGo

AIR1 PLUS EARBUD & IN-AIR: Úplné znenie EÚ vyhlásenia pomer zhody je k dispozícii na tejto internetovej adrese: www.bit.ly/DoC-AirPlus



2014-B00055



210-139571