

- Otázky alebo problémy s nastavením?


Kontaktujte podporný tím HyperX: hyperxgaming.com/support/headset

- Chcete pomôcť s inštaláciou slúchadiel HyperX do Vášho PC/mobilného zariadenia/hernej konzoly alebo v lietadle? Pozrite sa do užívateľskej príručky, ktorú nájdete na: hyperxgaming.com/support/headset
- Viac sa o HyperX slúchadlách dozviete na hyperxgaming.com/headset
- Viac o ďalších produktoch značky HyperX na hyperxgaming.com

HyperX Cloud Revolver™

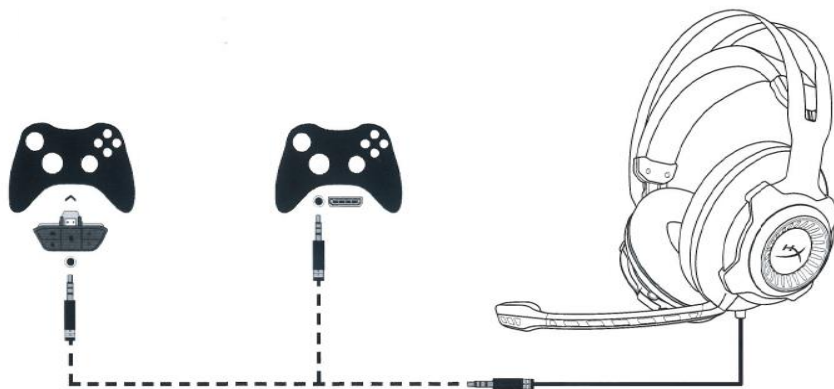
RÝCHLY SPRIEVODCA

PlayStation 4™



PS4: Settings (Nastavenie) > Devices (Zariadenia) > Audio Devices (Zvukové zariadenia) > Output to headphones (Výstup do slúchadiel) > vybrať možnosť All audio (Všetky zvuky).

Xbox One™

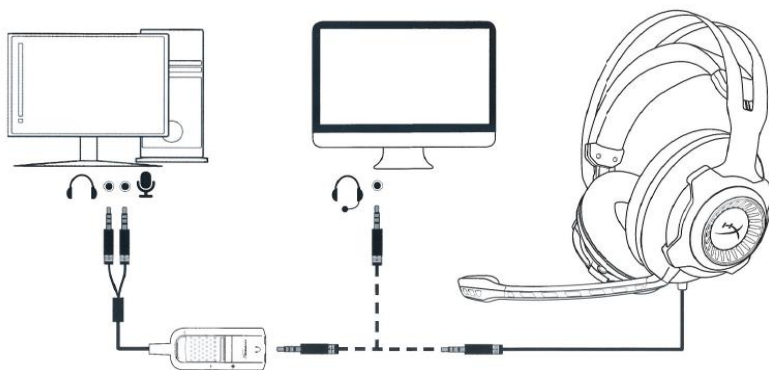


Ovládač so stereo
adaptérom pre slúchadlá

Ovládač s 3.5mm portom

Ovládač Xbox One bez 3.5mm portu vyžaduje adaptér (predávaný samostatne).

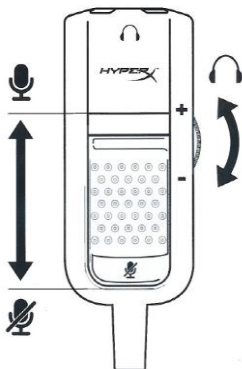
PC alebo Mac



Samostatné konektory
slúchadiel a mikrofónu

Jeden štvorpólový jack
pre slúchadlá (CTIA)

Stlmenie zvuku
ovládanie hlasitosti



Kolesko pre
mikrofónu

