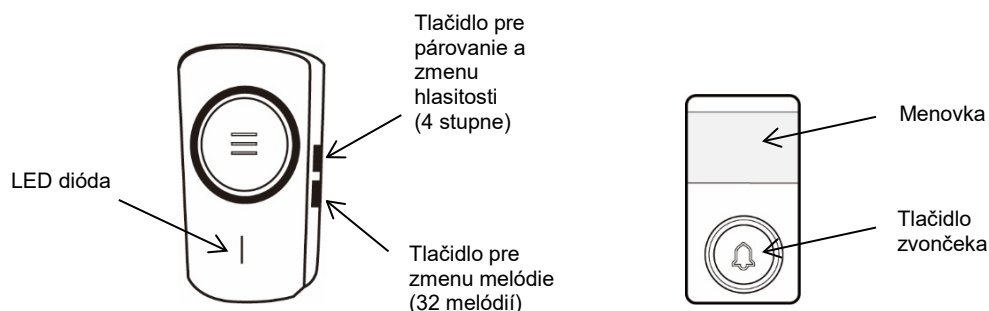


Vážený zákazník, ďakujeme Vám za zakúpenie nášho výrobku. Pozorne si prečítajte nasledujúce pokyny a dodržujte ich, aby vám slúžil bezpečne a k plnej spokojnosti. Predídete tak jeho nesprávnemu použitiu či poškodeniu. Zabráňte neodbornej manipulácii s týmto prístrojom a vždy dodržujte zásady používania elektrospotrebičov. Návod na použitie si starostlivo uschovajte. Určené na použitie v domácnosti alebo vo vnútri miestnosti. Výrobok by mala používať len dospelá osoba. Nikdy nevystavujte prostrediu s vysokou vlhkosťou (napr. kúpeľňa), zabráňte kontaktu výrobku s kvapalinami.

## Popis



**Poznámka:** Zvonček pracuje na frekvencii 433MHz. Dosah je max. 120m v otvorenom priestranstve. Vysielač je vybavený zariadením, ktoré premení mechanickú energiu na elektrickú. Nie je potreba vkladat' batérie ani o vysielač nijako zvlášť starať.

## Umiestnenie vysielača a prijímača

Pred upevnením vysielača sa presvedčte, že zvonček správne funguje tak, že zapojíte prijímač do zásuvky (AC 230V) v mieste, kde ho chcete používať a potom stlačte tlačidlo na vysielači v mieste, kde ho chcete upevniť. Zvoľte takú polohu vysielača, aby bol dobre viditeľný, tj. na zárubniach dverí či v ich blízkosti, cca 1,5m nad zemou. Pretože je vysielač vode odolný, môžete ho umiestniť v prípade potreby i vonku. Napriek tomu však preferujte miesto chrániace vysielač pred vodou a nadmerným teplom. Upevnenie na zárubňu dverí je ľahšie, pretože môžete vysielač jednoducho priskrutkovať zadnou stenou ku drevu.

## Ovládanie zvončeka

**Výber melódie** uskutočnite pomocou tlačidla podľa obrázku. Stlačením tlačidla prehrávate a meníte jednotlivé melódie. Voľba sa automaticky uloží po skončení prehrávania.

**Hlasitosť** ovládajte tlačidlom pre zmenu hlasitosti podľa obrázku. Po stlačení tlačidla sa prehrá aktuálna melódia so zvolenou úrovňou hlasitosťou. Hlasitosť môžete nastaviť v štyroch úrovniach (0 – 80dB).

## Funkcia „Learning code“

Funkcia „Learning code“ umožňuje spárovanie niekoľkých zvončekov a tlačidiel do jednej skupiny. Môžete tak niekoľkými tlačidlami zvonieť na jeden zvonček alebo jedným tlačidlom zvonieť na viacej zvončekov (max. 4).

Ak potrebujete priradiť nový vysielač k prijímaču, urobte nasledujúce kroky:

1. Zapojte prijímač do zásuvky. Stlačte a držte tlačidlo pre zmenu hlasitosti.
2. Príbližte vysielač k prijímaču a cca päťkrát zazvoňte. Úspešné párovanie bude potvrdené prehraním zvolenej melódie.

Týmto je vysielač priradený k prijímaču. Pôvodný vysielač je tiež priradený. Znázornené na obr. 1.

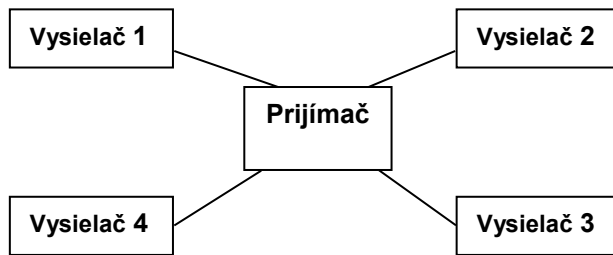
Podobne postupujete pri priradení nového prijímača k jednému vysielaču. Všetky predchádzajúce spárované prijímače sú tiež priradené k vysielaču. Znázornené na obr. 2.

## Odpárovanie tlačidla od prijímača

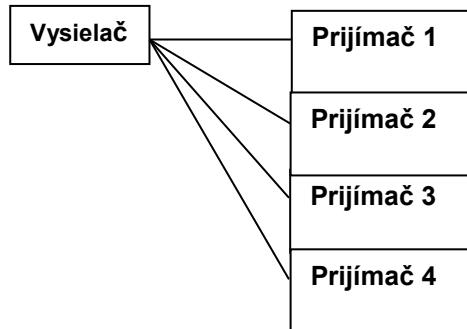
Ak máte k prijímaču napárovaných viacero vysielačov, môže nastať situácia, kedy budete potrebovať jeden z vysielačov odpárovať. Pre odpárovanie urobte nasledujúce kroky:

1. Odpojte prijímač zo zásuvky
2. Stlačte a držte tlačidlo pre zmenu hlasitosti a súčasne znova zastrčte prijímač do zásuvky. Tlačidlo stále držte stlačené.
3. Tlačidlo držte stlačené, pokiaľ nezaznie melódia. V tomto okamihu stlačte tlačidlo, ktoré chcete, aby zostalo spárované. Ostatné tlačidlá sa od prijímača odpárujú.

Obrázok 1:



Obrázok 2:



### Riešenie možných problémov

V prípade, že po stlačení tlačidla na vysielacom prijímači opakovane nezvoní, skontrolujte:

- či vzdialenosť medzi vysielacom a prijímačom nie je príliš veľká.
- medzi vysielacom a prijímačom nie sú silné zdroje rušenia signálu (rádiové a bezdrôtové siete, veľké kovové predmety, železobetónové steny, apod.).

V prípade problémov sa obráťte na vášho predajcu. Na výrobok je vystavené CE Prehlásenie o zhode v súlade s platnými predpismi. Na vyžiadanie u výrobcu: [info@solight.cz](mailto:info@solight.cz)

Výrobca: Solight Holding, s.r.o., Na Brně 1972, Hradec Králové 500 06, [www.solight.cz](http://www.solight.cz)

Solight Holding s.r.o. prehlasuje, že výrobok je v zhode s požiadavky a ustanoveniami smernice 2014/53/EU. Zariadenie je možné voľne prevádzkovať v EU. Prehlásenie o zhode je na [www.solight.cz](http://www.solight.cz). Výrobok je možné prevádzkovať na základe všeobecného oprávnenia č.VO-R/10/05.2014-3