

Uživatelský manuál pro reproduktory Fenda F&D R23BT

Upozornění:

Nevystavujte zařízení vysoké teplotě nebo nadměrné vlhkosti, stříkající a kapající vodě a dešti. Zabraňte pádům a neúměrnému zatížení. Zabraňte vniknutí předmětů (jehly, sponky do vlasů, mince nebo hmyz) do zařízení. Nikdy zařízení nerozebírejte ani neopravujte. Při neodborném zásahu hrozí vznik požáru nebo úraz elektrickým proudem. Nepokládejte na zařízení předměty s tekutinou (vázy). V případě, jakmile dojde k náhodnému vniknutí kapaliny do zařízení, okamžitě ho vypněte, odpojte ze sítě a vyhledejte odborný autorizovaný servis. Pokud zařízení delší dobu nepoužíváte, tak ho odpojte ze sítě. Basový reproduktor potřebuje chlazení, uložte ho tedy minimálně 20 mm od stěny nebo police. Nepokládejte zařízení v blízkosti ohně nebo vyhřívacích těles. Nevystavujte zařízení přímému slunečnímu záření. Při čištění nepoužívejte benzín, alkohol a jiná rozpouštědla, která by mohla poškodit barevné povrchy. Čistěte pouze suchým měkkým hadrem.

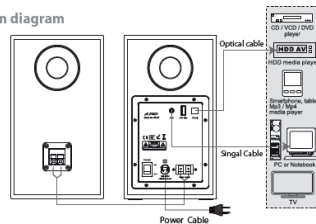
Umístění reproduktorů:

Umístěte reproduktory symetricky od posluchačů ne dále než metr. Konektory pro připojení se nacházejí na zadní straně reproduktorů. Reproduktory umístěte 20-30 cm od zdi nebo jiných objektů.

Připojení a instalace reproduktorů:

- Před instalací se ujistěte, zda jsou reproduktory vypnuté a nejsou v elektrické síti.
- Propojte reproduktory kabelem mezi sebou.
- Připojte reproduktory ke zdroji signálu.
- Připojte reproduktory do elektrické sítě.
- Snižte hlasitost na minimum a zapněte reproduktory.

Connection diagram



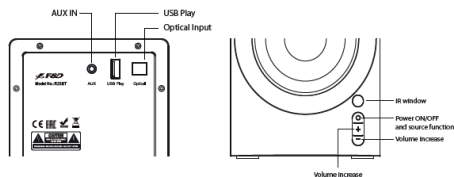
Kontrolní panel:

Power ON/OFF – dlouhé stisknutí zapnutí/vypnutí, krátké stisknutí přepínání mezi vstupy
Plus - zvýšení hlasitosti
Minus - snížení hlasitosti

Bluetooth mód:

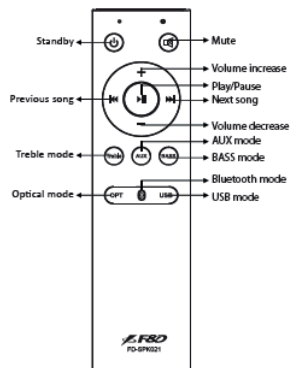
- Aktivujte BT na Vašem zařízení a najděte „Fenda R23BT“. Zadejte „0000“, pokud je vyžadován PIN.
- Po spárování (modrá dioda bude svítit) jste připraveni na přehrávání hudby. Doporučíme nastavit správnou hlasitost před přehráváním.

Poznámka: Po zapnutí zařízení automaticky vyhledá Bluetooth zařízení v okolí a spáruje se s zařízením se kterým byl spárován v minulosti. Jestli takové zařízení nenajde tak přejde do módu párování. Zapněte na zdroji zvuku Bluetooth funkci párování a vyhledejte "Fenda R23BT"



Dálkový ovladač a funkce:

- Standby**: krátký stisk k zapnutí/vypnutí
- Mute**: krátký stisk k potlačení hlasitosti/ obnovení hlasitosti
- Zvýšení hlasitosti**
- Předcházející skladba**: v USB a BT módu
- Následující skladba**: v USB a BT módu
- Snížení hlasitosti**
- Nastavení výšek**: krátkým stiskem aktivujte nastavení a pak přidávejte pomocí + a –
- Nastavení basů**: krátkým stiskem aktivujte nastavení a pak přidávejte pomocí + a –
- AUX mód**: krátkým stiskem vyberte AUX mód
- USB mód**: krátkým stiskem vyberte USB mód
- Optický mód**: krátkým stiskem vyberte Optický mód
- Bluetooth mód**: krátkým stiskem vyberte Bluetooth mód



Obsah balení:

Reproduktory, manuál, vstupní kabel signálu, propojovací kabel, dálkový ovladač

Specifikace:

Výkon: 20 W x 2
Frekvenční rozsah: 65 Hz – 20 kHz
Rozměry: 162 x 135 x 238 mm
Hmotnost: 3,5 kg