

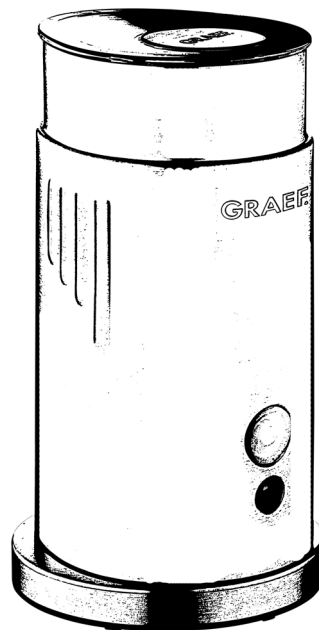
CZ

Návod k použití  
Zpěňovač mléka

SK

Návod na obsluhu  
Napeňovač mlieka

# GRAEF.



CE

Zpěňovač mléka/Napeňovač mlieka

## Vybalení

K vybalení spotřebiče postupujte následovně:

- Vyndejte spotřebič z krabice.
- Odstraňte všechny díly obalu.
- Odstraňte štítky ze spotřebiče (neodstraňujte výrobní štítek).

## Požadavky pro místo instalace

Pro bezpečný a bezproblémový provoz spotřebiče musí místo instalace vyhovovat následujícím požadavkům:


- Spotřebič postavte na pevný, rovný, neklouzávý a teplu odolný povrch, který nese váhu spotřebiče.
- Zvolte místo, kde nedosáhnou děti na horké plochy spotřebiče.
- Spotřebič není určený pro instalaci na stěnu ani pro vestavbu do kuchyňské linky.
- Nepoužívejte spotřebič na horkém ani vlhkém místě.
- Síťová zásuvka musí zůstat volně přístupná pro možnost odpojení zástrčky.

## Před prvním použitím

Odstraňte ochranné víko mezi základnou a nádobou. Před prvním použitím spotřebiče jej vyčistěte podle popisu v kapitole *Čištění*.



## Zpěnění mléka

Připojte spotřebič k síťové zásuvce:

- Sejměte víko a vložte nástavec  ke zpěnění mléka.
- Naplňte požadované množství mléka do zásobníku.
- Dbejte na značku „max“. Nikdy neplňte více mléka. Zpěněné mléko zvětšuje svůj objem; v případě přeplnění může mléko přetéct z nádoby.
- Nasadte víko na nádobu.
- Spusťte přípravu stisknutím odpovídajícího tlačítka „zapnutí“. Během provozu svítí LED.

- Otevřete víko po skončení procesu.
- Nalijte nebo naložte mléčnou pěnu do šálku nebo sklenice.
- Po použití spotřebič vyčistěte podle popisu v kapitole *Čištění*.

## Horká čokoláda a instantní nápoje.

- Sejměte víko a vložte nástavec  pro čokoládu nebo nástavec  pro instantní nápoje.
- Přidejte všechny ingredience a použijte horní tlačítko.
- Po použití spotřebič důkladně vyčistěte.

## Ohřev mléka

Ohřev mléka je odlišný od zpěnění v následujících bodech:

- Vyměňte nástavec pro zpěnění mléka.
- Naplňte požadované množství mléka do nerezové nádoby.
- Zbývající kroky jsou stejné jako u postupu pro zpěnění mléka.

## Čištění

- Vyčistěte vnějšek spotřebiče měkkou vlhkou utěrkou. V případě silnějšího znečištění použijte jemný saponát.
- Vypláchněte nádobu horkou vodou po použití. Pokud uvnitř zůstanou odolné nečistoty, vypláchněte je roztokem saponátu a vody a důkladně vypláchněte čistou vodou.

## Zákaznický servis

Pokud je Váš spotřebič poškozený, kontaktujte prodejce nebo Graef servisní středisko.

## Bezpečnost

Tento spotřebič vyhovuje platným bezpečnostním předpisům. Nesprávné použití může však vést ke zranění nebo poškození majetku. K bezpečnému použití spotřebiče dodržujte níže uvedené pokyny:

- Zkontrolujte spotřebič z hlediska

vnějších viditelných poškození krytu, přívodního kabelu a zástrčky před použitím. Nepoužívejte poškozený spotřebič.

- Opravy smí provádět pouze kvalifikovaný servisní technik nebo Graef servisní středisko. Nesprávné opravy mohou vést k ohrožení zdraví nebo poškození majetku. Ztrácíte také právo na záruku.
- Pouze Graef servis je oprávněný opravovat spotřebič během záruční doby, v opačném případě ztratíte právo na záruční opravu dalších poškození.
- Poškozené komponenty se musí vyměnit za originální náhradní díly. Pouze tak je zaručena bezpečnost spotřebiče.
- Tento spotřebič smí používat děti od 8 let a osoby se sníženými fyzickými, sensorickými nebo mentálními schopnostmi, nebo bez dostatečných zkušeností a znalostí, pokud jsou pod dohledem nebo byly poučené o použití osobou odpovědnou za jejich bezpečnost. Nedovolte dětem hrát si se spotřebičem. Čištění a údržbu spotřebiče nesmí provádět děti do 8 let.
- Držte spotřebič a přívodní kabel mimo dosah dětí do 8 let.
- Spotřebič není určený pro použití s externím časovačem

nebo samostatným dálkovým systémem.

- Tento přístroj je určený pro použití v domácnosti a podobných místech: zaměstnanecké kuchyně v obchodech, kancelářích a jiném podobném prostředí; na farmách; klienty v hotelech, motelech a podobných ubytovacích zařízeních; ve stravovacích místech.
- Pokud je poškozený přívodní kabel, musí jej vyměnit výrobce, servisní technik nebo podobně kvalifikovaná osoba k zabránění nebezpečí.
- Při odpojování spotřebiče tahajte za zástrčku, nikdy za přívodní kabel.
- Nepřeházejte spotřebič za přívodní kabel.
- Nikdy nepřemísťujte spotřebič během provozu.
- Používejte pouze pokud je ve svislé pozici; nikdy jej neuvádějte do provozu, pokud leží na straně, nebo dnem vzhůru.
- Zvyšte pozornost při otvírání víka; obsah může vystříknout.
- Nepřemísťujte spotřebič během provozu. Mohly by vytéct horké tekutiny.
- Před čištěním spotřebič vypněte a odpojte přívodní kabel od síťové zásuvky.

· Před čištěním nechte spotřebič vychladnout.

- Nepoužívejte agresivní ani drsné čističe a nepoužívejte rozpouštědla.
- Neoškrabujte odolné nečistoty ostrými předměty.
- Nikdy neponořujte základnu, nádobu, přívodní kabel ani zástrčku do vody ani jiných tekutin.
- Nečistěte spotřebič ani žádné díly spotřebiče v myčce nádobí.
- Nepoužívejte obalové materiály jako hračku. Riziko udušení.
- Dodržujte pokyny týkající se požadavků pro umístění a elektrické připojení k zabránění úrazu a poškození spotřebiče.
- Nikdy se nedotýkejte rotujících částí spotřebiče.
- Nikdy nedávejte předměty ani části těla do spotřebiče, pokud je v provozu.
- Nikdy nenechávejte spotřebič bez dohledu během provozu.
- Plňte spotřebič pouze po značku. V případě přeplnění může vytéct horká tekutina.

## Vybalenie

Pri vybalení spotrebiča postupujte nasledovne:

- Vyberte spotrebič z krabice.
- Odstráňte všetky diely obalu.
- Odstráňte štítky zo spotrebiča (neodstraňujte výrobný štítok).

## Požiadavky pre miesto inštalácie

Pre bezpečnú a bezproblémovú prevádzku spotrebiča musí miesto inštalácie vyhovovať nasledujúcim požiadavkám:

- Spotrebič postavte na pevný, rovný, neklzavý a teplu odolný povrch, ktorý unesie váhu spotrebiča.
- Zvoľte miesto, kde nedosiahnu deti na horúce plochy spotrebiča.
- Spotrebič nie je určený pre inštaláciu na stenu ani pre vstavanie do kuchynskej linky.
- Nepoužívajte spotrebič na horúcom ani vlhkom mieste.
- Sieťová zásuvka musí zostať voľne prístupná pre možnosť odpojenia zástrčky.

## Pred prvým použitím

Odstráňte ochranné veko medzi základňou a nádobou. Pred prvým použitím spotrebiča ho vyčistite podľa popisu v kapitole **Čistenie**.

## Spenenie mlieka

Pripojte spotrebič k sieťovej zásuvke:

- Zložte veko a vložte nástavec  na spenie mlieka.

· Naplňte požadované množstvo mlieka do zásobníka.

· Dbajte na značku „max“. Nikdy neplňte viac mlieka. Spenené mlieko zväčšuje svoj objem; v prípade preplnenia môže mlieko pretiecť z nádoby.

· Nasadte veko na nádobu.


· Spustíte prípravu stlačením príslušného tlačidla „zapnutia“. Počas prevádzky svieti LED.


· Otvorte veko po skončení procesu.

· Nalejte alebo naložte mliečnu penu do šálky alebo pohára.

· Po použití spotrebič vyčistíte podľa popisu v kapitole **Čistenie**.

## Horúca čokoláda a instantné nápoje

· Zložte veko a vložte nástavec  pre čokoládu alebo nástavec

 pre instantné nápoje.

· Pridajte všetky ingrediencie a použite horné tlačidlo.

· Po použití spotrebič dôkladne vyčistite.

## Ohrev mlieka

Ohrev mlieka je odlišný od spenenia v nasledujúcich bodoch:

· Vyberte nástavec pre spenie mlieka.

· Naplňte požadované množstvo mlieka do nerezovej nádoby.

· Zostávajúce kroky sú rovnaké ako pri postupe pre spenie mlieka.

## Čistenie

· Vyčistite vonkajšok spotrebiča mäkkou utierkou. V prípade silnejšieho znečistenia použite jemný saponát.

· Vypláchnite nádobu horúcou vodou po použití. Ak vo vnútri zostanú odolné nečistoty, vypláchnite ich roztokom saponátu a vody a dôkladne vypláchnite čistou vodou.

## Zákaznícky servis

· Ak je Váš spotrebič poškodený, kontaktujte predajcu alebo Graef servisné stredisko.

## Bezpečnosť

Tento spotrebič vyhovuje platným bezpečnostným predpisom. Nesprávne použitie môže však viesť k zraneniu alebo poškodeniu majetku.

Pre bezpečné použitie spotrebiča dodržiavajte nižšie uvedené pokyny:

· Skontrolujte spotrebič z hľadiska vonkajších viditeľných poškodení krytu, napájacieho kábla a zástrčky pred použitím. Nepoužívajte poškodený spotrebič.

· Opravy môže vykonávať len kvalifikovaný servisný technik alebo Graef servisné stredisko. Nesprávne opravy môžu viesť k ohrozeniu zdravia alebo poškodeniu majetku. Strácate taktiež právo na záruku.

· Len Graef servis je oprávnený opravovať spotrebič počas záručnej doby, v opačnom prípade stratíte právo na záručnú opravu ďalších poškodení.

· Poškodené komponenty sa musia vymeniť za originálne náhradné diely. Len tak je zaručená bezpečnosť spotrebiča.

· Tento spotrebič môže používať deti od 8 rokov a osoby so zníženými fyzickými, sensorickými alebo mentálnymi schopnosťami, alebo bez dostatočných skúseností a znalostí, ak sú pod dozorom alebo boli poučené o použití osobou zodpovednou za ich bezpečnosť. Nedovoľte deťom hrať

- sa so spotrebičom. Čistenie a údržbu spotrebiča nesmú vykonávať deti do 8 rokov.
- Držte spotrebič a napájací kábel mimo dosah detí do 8 rokov.
  - Spotrebič nie je určený pre použitie s externým časovačom alebo samostatným diaľkovým systémom.
  - Tento prístroj je určený pre použitie v domácnosti a podobných miestach: zamestnanecké kuchyne v obchodoch, kanceláriách a inom podobnom prostredí; na farmách; klientmi v hoteloch, motelloch a podobných ubytovacích zariadeniach; v stravovacích miestach.
  - Ak je poškodený napájací kábel, musí ho vymeniť výrobca, servisný technik alebo podobne kvalifikovaná osoba pre zabránenie nebezpečenstva.
  - Pri od pájaní spotrebiča ťahajte za zástrčku, nikdy nie za napájací kábel.
  - Neprenášajte spotrebič za napájací kábel.
  - Nikdy nepremiestňujte spotrebič počas prevádzky.
  - Používajte len ak je vo zvislej pozícii; nikdy o neuvádzajte do prevádzky, ak leží na boku, alebo hore dnom.
  - Zvýšte pozornosť pri otváraní veka; obsah môže vystreknúť.
  - Nepremiestňujte spotrebič počas prevádzky. Mohli by vytiect horúce tekutiny.
  - Pred čistením spotrebič vypnite a odpojte napájací kábel od sieťovej zásuvky.
  - Pred čistením nechajte spotrebič vychladnúť.
  - Nepoužívajte agresívne ani drsné čističe a nepoužívajte rozpúšťadlá.
  - Neoškrabujte odolné nečistoty ostrými predmetmi.
  - Nikdy neponárajte základňu, nádobu, napájací kábel ani zástrčku do vody ani iných tekutín.
  - Nečistite spotrebič ani žiadne diely spotrebiča v umývačke riadu.
  - Nepoužívajte obalové materiály ako hračku. Riziko udusenía.
  - Dodržiavajte pokyny týkajúce sa požiadaviek pre umiestnenie a elektrické pripojenie pre zabránenie úrazu a poškodenie spotrebiča.
  - Nikdy sa nedotýkajte rotujúcich častí spotrebiča.
  - Nikdy nedávajte predmety ani časti tela do spotrebiča, ak je v prevádzke.
  - Nikdy nenechávajte spotrebič bez dozoru počas prevádzky.
  - Plňte spotrebič len po značku. V prípade preplnenia môže vytiect horúca tekutina.

Česká republika/Slovensko  
PRIVEST s. r. o.  
Na zlatnici 301/2  
147 00 Praha 4  
Tel.: 00420 / 241 410 819  
Fax.: 00420 / 241 410 688  
Email: [graef@privest.cz](mailto:graef@privest.cz)

