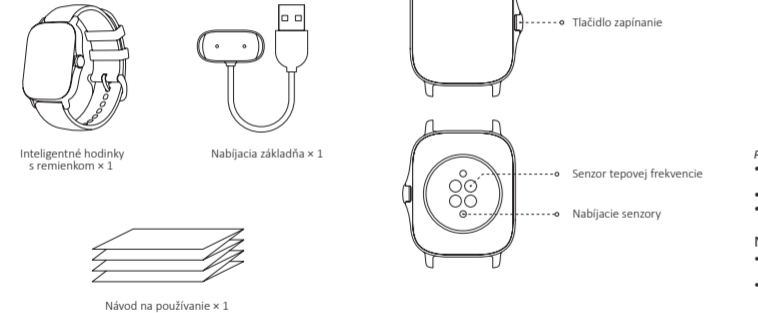


SK | UŽÍVATEĽSKÁ PRÍRUČKA

BEZPEČNOSTNÉ UPOZORNENIA

Než začnete používať tento výrobok, pozorne si prečítajte túto príručku a dobre si ju uschovajte.

OBSAH BALENIA



O HODINKÁCH

Poznámka: Stlačením a podržaním tlačidla napájania hodinky zapnete. Ak sa hodinky nedajú zapnúť, nabíte ich prosím a skúste to znova.

PÁROVANIE HODINIEK

- Do vášho telefónu naskenujte QR kód z Návodu na používanie a potom si do telefónu stiahnite aplikáciu. Poslednú verziu aplikácie si môžete stiahnuť aj z Google Play Store alebo z Apple App Store. Otvorte aplikáciu, vytvorte si účet a prihláste sa.
- Postupujte podľa krokov v aplikácii a správne spárujte hodinky.
- Po dokončení párovania budú hodinky ukazovať správny čas.
- Podľa potreby môžete nastaviť aj ďalšie funkcie. Stiahnite Zepp Aplikáciu.

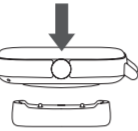


Poznámka:

- Pre lepší užívateľský zážitok prosím používajte najnovšiu verziu aplikácie.
- Operačný systém musí byť Android 5.0, iOS 10.0 alebo vyšší.
- Nepárujte hodinky priamo používaním Bluetooth na telefóne. Postupujte podľa krokov v aplikácii a správne spárujte hodinky.

NABÍJANIE HODINIEK

- USB port hodínok nabíjacieho kábla pripojte k nabíjačke mobilného telefónu alebo k USB portu počítača.
- Hodinky vložte do nabíjacej základne. Dávajte pozor na smer a polohu hodínok a zabezpečte sa, že kovové kontakty na zadnej strane hodínok tesne priliehajú k nabíjacej základni.
- Keď začne nabíjanie, displej hodínok zobrazuje nabíjací proces.



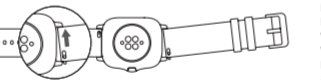
Poznámka:

- Používajte prosím iba dodanú nabíjajúcu základňu. Pred nabíjaním sa ubezpečte, že nabíjacia základňa je čistá.
- Použite prosím napájací adaptér 1A alebo vyšší.

DEMONTÁŽ A MONTÁŽ REMIENKA HODINIEK

Postup pri odmontovaní a namontovaní nájdete na obrázku.

Poznámka: Po namontovaní remienka zaň dobre potiahnite, aby ste zaistili správnu inštaláciu.



NOSENIE

- Remienok nenoste príliš utiahnutý ani príliš voľný a nechajte dostatok miesta, aby koža mohla dýchať. Vďaka tomu sa budete cítiť pohodlne a senzory budú môcť fungovať.
- Pri meraní saturácie krvi kyslíkom noste hodinky správne. Vyhnite sa noseniu hodínok na zápästnom kĺbe, ruku držte rovno, udržujte pohodlné (primerane tesné) spojenie medzi hodinkami a pokožkou zápästia a ruku majte v pokoji po celý čas merania. Pri vplyve vonkajších faktorov (visiaca ruka, hojdná rukou, chĺpky, tetovanie atď.), môže byť výsledok merania nepresný a meranie nemusí zodpovedať výstupu.
- Pri cvičení vám odporúčame hodinky utiahnuť a po skončení cvičenia opäť povoľiť.

ZÁKLADNÉ PARAMETRE

- Model výroby: A1969
- Vstup: 5V d.c. 500 mA MAX
- Verzia Bluetooth: V5.0
- WLAN: 2.4 GHz 802.11 b/g/n
- Bluetooth výstupný výkon: <18 dBm
- BLE výstupný výkon: <5 dBm
- Prevádzková teplota: 0°C to 45°C
- Hodnotenie odolnosti vo vode: 5 ATM
- Bluetooth frekvencia: 2400–2483.5 MHz
- WiFi frekvencia: 2400–2483.5MHz
- WiFi výstupný výkon: < 10 dBm

Požiadavky zariadenia: Zariadenie s operačným systémom Android 5.0 alebo iOS 10.0 a vyšším

Zobrazte si informácie o certifikáte výrobu na stránke Nastavenie > Systém > Kontrolná stránka.

Slovné označenie a logá Bluetooth® sú registrované ochranné známky vlastnené spoločnosťou Bluetooth SIG, Inc. a každé použitie týchto značiek spoločnosťou Anhui Huami Information Technology Co., Ltd. je na základe licencie.



INFORMÁCIE O LIKVIDÁCII A RECYKLÁCII

Všetky výrobky s týmto symbolom patria do odpadu pre elektrické a elektronické zariadenia (WEEE podľa smernice 2012/19/EÚ), ktorý by sa nemal zmiešať s netriedeným domácim odpadom. Namiesto toho by ste mali chrániť zdravie a životné prostredie tak, že nepotrebné elektronické zariadenie odovzdáte na miesto zberu, ktoré určili vládne alebo miestne úrady na účel recyklácie odpadu tvoreného už nepotrebnými elektrickými a elektronickými zariadeniami. Správna likvidácia a recyklácia pomôže predchádzať možným negatívnym vplyvom na životné prostredie a ľudské zdravie. Obráťte sa na inštaláčnu firmu alebo na miestne úrady, kde sa dozviete ďalšie informácie o týchto zberných miestach.

CERTIFIKÁTY A BEZPEČNOSTNÉ SCHVÁLENIE

Spoločnosť Anhui Huami Information Technology Co., Ltd. týmto vyhlasuje, že rádiové zariadenie typu A1969 vyhovie požiadavkám smernice 2014/53/EÚ. Úplné znenie vyhlásenia o zhode EÚ je k dispozícii na tejto internetovej adrese: <https://support.amazfit.com/en/>. Informácie o predpisoch, certifikáty výrobu a logá zhody pre náramok Amazfit GTS 2 nájdete v časti Predpisy pre Amazfit GTS 2.



S 13252(Part 1)
IEC 60950-1
R-41103527
www.bis.gov.in

BEZPEČNOSŤ BATÉRIE

- Likvidácia batérie ohňom alebo v rozpálenej rúre, mechanické drvenie alebo rezanie batérie môžu mať za následok výbuch. Ponechanie batérie v prostredí s extrémne vysokou teplotou môže mať za následok výbuch alebo únik horľavej kvapaliny alebo plynu.
- Batéria vystavená extrémne nízkemu tlaku vzduchu môže mať za následok výbuch alebo únik horľavej kvapaliny alebo plynu.

BEZPEČNOSTNÉ UPOZORNENIA

- Nedovoľte, aby deti alebo domáce zvieratá prehltli tento výrobok alebo jeho príslušenstvo, pretože môže dôjsť k zraneniu. Tento výrobok nevystavujte príliš vysokým alebo nízkym teplotám, mohlo by to zapríčiniť požiar alebo výbuch výrobku. Nenechávajte tento výrobok v blízkosti zdrojov tepla alebo otvoreného ohňa, ako sú napríklad rúry alebo elektrické výhrevné telesá.
- U niektorých osôb sa môžu vyskytnúť alergické kožné reakcie na plasty, kožu, vlákna a iné materiály a príznaky ako sčervenanie, opuch a zápal pri dlhodobom kontakte s časťami tohto výrobku. Ak sa u vás vyskytnú tieto príznaky, prestaňte výrobok používať a poraďte sa s lekárom.
- Nepoužívajte neschválené alebo nekompatibilné napájacie adaptéry alebo dátové káble, ktoré môžu poškodiť hodinky a príslušenstvo alebo zapríčiniť požiar, výbuch alebo iné riziká.
- Rádiové vlny generované výrobkom môžu ovplyvniť činnosť implantovaných lekárskeho prístrojov alebo osobných lekárskeho prístrojov, napríklad kardiostimulátora a sluchových pomôcok. Ak takýto lekárskeho prístroj používate, zistite u výrobcu, aké sú obmedzenia používania tohto prístroja.
- Tento výrobok ani jeho príslušenstvo nedávajte do bežného domáceho odpadu. Dodržujte miestne predpisy na likvidáciu tohto výrobku a jeho príslušenstva a podporujte recykláciu.

OPRAVY A ÚDRŽBA

- Na čistenie nepoužívajte čistiace prípravky, napríklad mydlo, dezinfekciu na ruky alebo penu do kúpeľa, aby ste zabránili pôsobeniu zvyšku chemikálií, ktoré môžu dráždiť pokožku, spôsobiť koróziu alebo narušiť vodeodolnosť výrobku.
- Po skončení používania zariadenia po kúpaní (pre zariadenia, ktoré podporujú kúpanie), plávaní (pre zariadenia, ktoré podporujú plávanie) alebo potení zariadenie ihneď vyčistite a vysušte.
- Kožný remienok nie je vodeodolný. Vyhnite sa namočeniu remienka, namočenie môže skrátiť jeho životnosť.
- Ak používate remienky k hodinkám vo svetlých farbách, zabráňte ich kontaktu s tmavými odevmi, aby nedošlo k vzniku farebných škvŕn.
- Nepoužívajte tieto hodinky pri šnorchlovaní, sprchovaní, kúpaní v termálnych prameňoch, v saune (parnej), potápaní, podvodnom potápaní, vodnom lyžovaní a ďalších aktivitách zahŕňajúcich rýchle vodné prúdy.
- Zariadenie nevystavujte príliš dlho priamemu slnku. Príliš vysoká alebo nízka okolitá teplota môže spôsobiť zlyhanie zariadenia.
- Počas prepravy zaobchádzajte so zariadením opatrne. Zariadenie udržiavajte mimo dosahu vlhkosti.

RIEŠENIE PROBLÉMOV

Pozrite si prosím Často kladené otázky na stránkach: <https://support.amazfit.com/en>.

ZÁRUKA A VRÁTENIE TOVARU

Obmedzená záruka Amazfit platí pre výrobky Amazfit pri výrobných chybách a začína plynúť originálnym dátumom nákupu. Záručná lehota je 12 mesiacov alebo iná podľa platných spotrebiteľských zákonov v krajine nákupu spotrebiteľa. Naša záruka je doplnením práv poskytovaných platnými spotrebiteľskými zákonmi. Oficiálna webová stránka: en.amazfit.com
Podpora: support.amazfit.com




HU | HASZNÁLATI UTASÍTÁS

BIZTONSÁGI UTASÍTÁSOK

Mielőtt használatba veszi ezt a terméket, figyelmesen olvassa el és őrizze meg ezt az útmutatót.

A CSOMAG TARTALMA



Okosóra szíjjal x 1

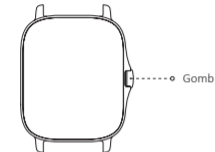
Töltőalapot x 1



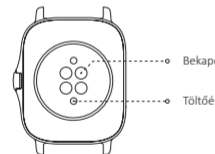
Használati útmutató x 1

AZ ÓRÁRÓL

Megjegyzés: A tápellátás gomb nyomva tartásával kapcsolhatja be az órát. Ha nem sikerül bekapcsolni az órát, töltsen fel és próbálja meg újra.



Gomb



Bekapcsolás Pulzusszám-érzékelő

Töltőérzékelők

AZ ÓRA PÁROSÍTÁSA

- Olvassa be a telefonjával a Használati útmutatóban található QR-kódot és töltsen le az alkalmazást. Az alkalmazás legújabb verzióját a letöltheti a Google Play Store vagy az Apple App Store áruházból is.
- Nyissa meg az alkalmazást, hozzon létre fiókot és jelentkezzen be.
- Az alkalmazásban leírt lépéseket követve párosítsa az órát. A párosítás befejezése után az óra a pontos időt fogja mutatni. Szükség szerint beállíthat további funkciókat is.

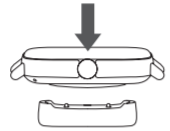


Megjegyzés:

- **A jobb felhasználói élmény érdekében használja az alkalmazás legújabb verzióját.**
- **Android 5.0, iOS 10.0 vagy magasabb operációs rendszerre van szükség.**
- **Az óra párosításához ne használja közvetlenül a telefonján levő Bluetooth-t. Az alkalmazásban leírt lépéseket követve párosítsa az órát.**

AZ ÓRA FELTÖLTÉSE

- Csatlakoztassa az óra USB portját töltőkábelrel a mobiltelefon töltőjéhez vagy a számítógép USB portjához.
- Tegye be az órát a töltőalapotba. Figyeljen az óra irányára és helyzetére, és ügyeljen rá, hogy az óra hátoldalán levő fém érintkezők pontosan illeszkedjenek a töltőalaphoz.
- Amikor a töltés megkezdődik, az óra kijelzője a töltés folyamatát mutatja.



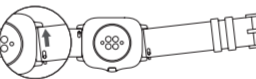
Megjegyzés:

- **Kérjük, hogy csakis a mellékelt töltőalapot használja. Töltés előtt győződjön meg róla, hogy a töltőalapot tiszta.**
- **1A vagy annál magasabb töltőadapert használjon.**

AZ ÓRASZÍJ LE- ÉS FELSZERELÉSE

A leszerelés és felszerelés módja az ábrán látható.

Megjegyzés: Miután a szíjat felszerelte, alaposan húzza meg, hogy a felszerelés megfelelő legyen.



AZ ÓRA VISELÉSE

- A szíjat ne húzza meg túlságosan, de ne is hagyja túl lazán, hagyjon elég helyet, hogy a bőr lélegezni tudjon. Ennek köszönhetően kényelmesen fogja magát érezni, és az érzékelők működni tudnak.
- A vér oxigéntelítettségének mérésekor helyesen viselje az órát. Ne tegye az órát a csuklójüzetére, tartsa a karját egyenesen, tartsa fenn a kényelmes (megfelelően szoros) kapcsolatot az óra és csuklójának bőre között, és a mérés közben végig tartsa a karját nyugalomban. Külső tényezők hatására (lógó kar, a kéz mozgása, szőr, tetoválás stb.) előfordulhat, hogy a mérés eredménye pontatlan lesz és a mérés nem felel meg a kimenetnek.
- Javasoljuk, hogy sportolás közben húzza meg az órát, a befejezést követően pedig újra lazítsa meg.

ALAPVETŐ PARAMÉTEREK

A termék modellszáma: A1969

Bemenet: 5V d.c. 500 mA MAX

Bluetooth verzió: V5.0

WLAN: 2.4 GHz 802.11 b/g/n

Bluetooth kimenő teljesítmény: <18dBm

BLE kimenő teljesítmény: <5dBm

A készülék követelményei: Android 5.0 vagy iOS 10.0 vagy magasabb operációs rendszerrel ellátott készülék

Üzemi hőmérséklet: 0°C ~ 45°C

Vízállóság értékelése: 5 ATM

Bluetooth frekvencia: 2400–2483,5 MHz

WiFi frekvencia: 2400–2483,5 MHz

WiFi kimenő teljesítmény: < 10dBm

A termék tanúsítványára vonatkozó információkat a következő oldalon tekintheti meg: Beállítások > Rendszer > Ellenőrző oldal.

A Bluetooth® szó és logó a Bluetooth SIG Inc. cég bejegyzett védjegyei, és az Anhui Huami Information Technology Co., Ltd. vállalat által történő bármiféle használatuk engedély alapján történik.



A MEGSEMISÍTÉSSEL ÉS AZ ÚJRAHASZNOSÍTÁSSAL KAPCSOLATOS INFORMÁCIÓK

- Minden ezzel a jellel ellátott termék elektromos és elektronikus hulladék (WEEE a 2012/19/EU irányelv alapján), ne dobja a vegyes háztartási hulladék közé. Ehelyett védje az egészséget és a környezetet azzal, hogy a kidobásra szánt készüléket leadja a kormányzati vagy helyi hivatalok által az elektromos és elektronikus berendezések újrahasznosítására kijelölt gyűjtőhelyen. A megfelelő módon történő megsemmisítés és az újrahasznosítás segít elkerülni a környezetre és az emberi egészségre gyakorolt negatív következményeket. Az ilyen gyűjtőhelyekre vonatkozó további információkért forduljon a szerelést végző céghez vagy a helyi hivatalokhoz.

TANÚSÍTVÁNY ÉS BIZTONSÁGI ENGEDÉLY

Az Anhui Huami Information Technology Co., Ltd. vállalat ezúton kijelenti, hogy az A1969 típusú rádióberendezés megfelel a 2014/53/EU irányelv követelményeinek. Az EU Megfelelőségi Nyilatkozat teljes szövege megtalálható az alábbi internetcímen: <https://support.amazfit.com/en/>. Az előírásokra vonatkozó információkat, a termék tanúsítványait és a megfelelőségi logókat az Amazfit GTS 2 karpánthoz Az Amazfit GTS 2-ra vonatkozó előírások c. részben találja meg.



S 13252(Part 1)
IEC 60950-1

R-41103527
www.bis.gov.in

AZ AKKUMULÁTOR BIZTONSÁGA

- Az akkumulátor tűz általi vagy forró sütőben történő megsemmisítése, mechanikus feldarabolása vagy szétvágása robbanásveszélyes.
- Ha az akkumulátort rendkívül magas környezeti hőmérsékleten hagyja, robbanás következhet be, vagy gyúlékony folyadék vagy gáz szivároghat ki.
- Ha az akkumulátort rendkívül alacsony légnyomásnak teszi ki, robbanás következhet be, vagy gyúlékony folyadék vagy gáz szivároghat ki.

BIZTONSÁGI FIGYELMEZTETÉSEK

- Ne engedje, hogy a terméket vagy valamelyik tartozékát gyermek vagy háziállat lenyelje, mert sérülést okozhat.
- Ne tegye ki a terméket túl magas vagy túl alacsony hőmérsékletnek, mert az tüzet vagy robbanást okozhat.
- Ne hagyja a terméket hőforrás vagy nyílt láng, pl. sütő vagy elektromos fűtőtest közelében.
- A termék részeivel való hosszabb ideig tartó érintkezés egyeseknél műanyag, bőr, szövet vagy más anyag miatti allergiás bőrreakciókat és olyan tüneteket okozhat, mint a bőr kivörösödése, duzzanat vagy gyulladás. Amennyiben Önnek ezek a tünetek jelentkeznek, ne használja a terméket és forduljon orvoshoz.
- Ne használjon nem jóváhagyott vagy nem kompatibilis tápadapert vagy adatkábel, mert azok károsíthatják az órát és a tartozékokat, valamint tüzet, robbanást vagy egyéb veszélyt okozhatnak.
- A termék által keltett rádióhullámok befolyásolhatják egészségügyi implantátumok vagy személyes gyógyászati eszközök, pl. a szívritmus-szabályozó vagy a hallókészülék működését. Ha ilyen gyógyászati eszközt használ, tudja meg a gyártótól, milyen korlátozásokkal használhatja ezt a terméket.
- Ezt a terméket és a tartozékait ne dobja a háztartási hulladék közé. Tartsa be a termék és tartozékai megsemmisítésére vonatkozó helyi előírásokat, és segítse az újrahasznosítást.

JAVÍTÁSOK ÉS KARBANTARTÁS

- A tisztításhoz ne használjon tisztítószereket, pl. szappant, kézfertőtlenítőt vagy habfürdőt, így elkerülheti, hogy a vegyszermaradványok bőrirritációt vagy korróziót okozzanak, vagy csökkentsek a termék vízállóságát.
- Miután befejezte a termék használatát fürdés (azon termékek esetében, amelyekkel lehet fürödni), úszás (azon termékek esetében, amelyekkel lehet úszni) vagy izzadás közben, azonnal tisztítsa és szárítsa meg a készüléket.
- A bőrszj nem vízálló. Kerülje el, hogy a szj vizes legyen, mert az csökkentheti az élettartamát.
- Ha világos színű óraszíjat használ, kerülje el, hogy sötét ruhadarabokkal érintkezzen, mert színes foltok keletkezhetnek rajta.
- Ne használja az órát szaunában (gőzben), búvárkodás, zuhanyozás, termálvízben való fürdés, vízisízés vagy más, gyors vízáramlással járó tevékenység közben.
- Ne tegye ki a készüléket túl sokáig közvetlen napsugárzásnak. Túl magas vagy túl alacsony környezeti hőmérsékleten a készülék meghibásodhat.
- Szállítás közben bányon óvatosan a készülékkel. Tartsa a készüléket nedvességtől távol.

HIBAELHÁRÍTÁS

Kérjük, nézze meg a Gyakran ismételt kérdéseket a <https://support.amazfit.com/en> oldalon.

JÓTÁLLÁS ÉS AZ ÁRU VISSZAKÜLDÉSE

Az Amazfit korlátozott jótállás az Amazfit termékek gyártási hibáira vonatkozik, az eredeti vásárlási dátumtól kezdődően. A jótállási idő 12 hónap, vagy a vásárlás szerinti országban hatályos fogyasztóvédelmi törvények szerinti más időtartam. A mi jótállásunk a hatályos fogyasztóvédelmi törvények által nyújtott jogok kiegészítése. Hivatalos weboldal: en.amazfit.com Támogatás: support.amazfit.com



ID A1969



Amazfit GTS 2

SK | Uživateľská Priručka

HU | Használati útmutató

Dovozca | Importőr

Witty Trade s.r.o.

Průmyslová 1472/11, 102 00 Praha, Česká republika

www.wittytrade.cz

Yőrober | Gyártó

Anhui Huami Information Technology Co., Ltd.,

No. 800 Wangjiang West Road, Anhui, Čína

Yőroberné v Čína | Kínában készült