



NÁVOD K POUŽÍVÁNÍ
ODRÁŽEDLA

POKYNY
PRO MONTÁŽ A ÚDRŽBU

ZÁRUČNÍ LIST



www.vautron.cz

ODRÁŽEDLO PRO DĚTI FIRST BIKE

PŘEDSTAVENÍ PRODUKTU

Odrážedlo není opravdové kolo, je vyrobeno jako první tréninkové kolo pro nejmenší děti. Odrážedlo pomáhá dítěti naučit se koordinaci tělesných pohybů. Vědecké výzkumy zdůrazňují důležitost vývoje těchto dovedností ve velmi raném věku. Odrážedlo je proto perfektním prostředkem pro motorický vývoj dítěte i pro skvělou zábavu.

Upozornění

- přečtěte si podrobně instrukce před prvním použitím odrážedla, předejdete tak pozdějším možným problémům,
- seznamte Vaše dítě s bezpečnostními pokyny pro jízdu na odrážedle,
- děti mohou používat odrážedlo pouze v přítomnosti dospělé osoby,
- odrážedlo je určeno pro jízdu mimo veřejné komunikace,
- pokud nebudete postupovat dle následujících instrukcí, můžete své dítě ohrozit na zdraví,
- před použitím se ujistěte, zda je odrážedlo smontováno perfektně, že všechny části do sebe ideálně zapadají a jsou funkční,
- kontrolujte pravidelně všechny spoje, které mohou používáním povolít, abyste se vyhnuli potencionálnímu nebezpečí,
- maximální nosnost je 25 kg.

Varování

- dítě jako uživatel musí mít vždy přiměřenou obuv a helmu na ochranu hlavy, popř. chrániče kolien, loktů,
- nepoužívat odrážedlo na nebezpečných místech jako např. na veřejných komunikacích, v blízkosti motorových vozidel, v blízkosti bazénů nebo jiných vodních ploch, na prudkých svazích, v blízkosti eskalátorů a schodišť,
- odrážedlo je určeno pouze pro užívání jedním dítětem, nedovolte, aby více dětí užívalo odrážedlo současně,
- pozor na užívání produktu za mokrého počasí, zhoršují se podmínky pro jízdu, viditelnost a brzdění,
- brzda se při použití zahřívá, nedotýkejte se jí při brzdění!

Všechny tyto bezpečnostní prvky snižují pravděpodobnost vzniku úrazu, ale nemůže chránit před všemi úrazy.

MONTÁŽNÍ POKYNY

Části odrážedla

A přední kolo	E madla
B přední vidlice	F sedlo
C brzdová páka	G sedlovka
D řídítka	H zadní kolo

Montáž

K montáži odrážedla potřebujete 5 mm imbusový klíč, který je přiložen na levé straně krabice (v balení odrážedla). Pokud nemáte správné nářadí nebo nerozumíte instrukcím v manuálu, nechte výrobek sestavit kvalifikovanému prodejci nebo servisem. Montáž musí být provedena pouze dospělou osobou.

Vybalení

Vytáhněte obsah z krabice. Odstraňte plastové a lepenkové ochranné prvky chránící výrobek během transportu.

Montáž přední vidlice

Vsuňte přední vidlici do rámu odrážedla (obr. 2, 3). Ložiska řízení jsou již nainstalována. Na držák řídítek nasuňte objímku, jak je uvedeno na obrázku (obr. 5). Vložte řídítka do horní části vidlice (obr. 4). Po přizpůsobení výšky řídítek utáhněte objímku imbusovým klíčem (obr. 6).

Pneumatiky a tlak

Ujistěte se, zda je v pneumatikách předepsaný tlak vzduchu - mezi 30 až 40 PSI (2,1 až 2,8 BAR). Vždy tlak v pneumatikách před jízdou kontrolujte! Doporučený tlak v pneumatice je uveden na boku pláště. Nejezděte s podhuštěnou pneumatikou, mohlo by dojít k poškození pláště i kola!

Nastavení výšky sedla

Je nutno najít správnou výšku sedla - posadte dítě na sedlo odrážedla a ujistěte se, že dosáhne nohama na zem (obr. 10). Sedlo musí být bezpečně upevněno na sedlové trubce svorkou a nesmí se hýbat. Na sedlové tyči je bezpečnostní čára, kterou nesmí svorka překročit z důvodu bezpečnosti produktu (obr. 9). Nevytahujte sedlo nad značku maximálního vysunutí! Pokud je nutné změnit výšku sedla, uvolněte objímku (obr. 9), nastavte požadovanou výšku a objímku dotáhněte. Abyste zajistili užívání odrážedla správně, je třeba pravidelně kontrolovat nastavení výšky sedla podle rychlosti růstu dítěte.

ÚDRŽBA

Před každou jízdou

- zkontrolovat dotažení všech šroubových spojů,
- zkontrolovat tlak v pneumatikách, opotřebení dezénu a poškození boků pneumatik,
- zkontrolovat funkčnost brzdy,
- přizpůsobte sedlo velikosti dítěte.

Není vhodné odrážedlo ponechávat vlivu povětrnostních podmínek. Chraňte jej před deštěm, sněhem a sluncem. Při skladování na delší dobu odrážedlo zavěste, zabráníte tak poškození pláště.

ZÁRUČNÍ A REKLAMAČNÍ PODMÍNKY

Záruky: Na zakoupené odrážedlo se poskytuje 2-letá záruka (§620 Občanského zákoníku) ode dne prodeje vyznačeného na záručním listu. Záruka se nevztahuje na poškození vzniklé záměnou dílů, nesprávným používáním, havárií, neodbornou opravou a na nedostatečnou péči o odrážedlo. V době záruky budou odstraněny veškeré poruchy výrobku způsobené výrobní závadou nebo vadným materiálem, tak, aby produkt mohl být řádně užíván.

Reklamacce: Řeší se výměnou součástí nebo odborným seřízením a opravou.

Podmínky záruky:

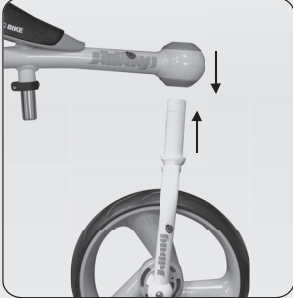
- při uplatnění záruky předává zákazník potvrzený záruční list a kompletní čistě odrážedlo,
- záruka je uplatňována v prodejně, kde byl výrobek zakoupen, výrobek musí být používán výhradně k tomu účelu, ke kterému byl vyroben.

Nárok na záruku zaniká:

- bylo-li zjištěno, že k poškození výrobku nedošlo vinou výrobce, ale uživatelem (neodborným zásahem, špatným uskladněním, atd.),
- neuplatněním nároků v záruční lhůtě,
- nepředložení vyplněného záručního listu nebo dokladu o koupi,
- běžným opotřebením dílů,
- špatnou údržbou a špatným užíváním výrobku.



obr. 2




obr. 3




obr. 4



obr. 5



obr. 6



obr. 7



obr. 8



obr. 9



obr. 10





ZÁZNAMY O PRODEJI - ZÁRUČNÍ LIST

DOVOZCE:

MC SPORT s.r.o.
739 25 Žabeň 206, IČ: 62305883

MODEL:

VÝROBNÍ ČÍSLO RÁMU:

ÚDAJE O ZÁKAZNÍKVI:

RAZÍTKO A PODPIS PRODEJCE:

DATUM PRODEJE:

SERVISNÍ ZÁZNAMY:

