

## NÁVOD K POUŽITÍ INTEX

309  
IO

VÍCEBAREVNÉ LED SVĚTLO NA BATERIE PRO INTEX BUBLINKOVOU VÍŘIVKU Model SL503

### Varování

- Pouze pro dospělé osoby. Tento produkt není hračka, proto jej držte dále od dětí.
- Nikdy se nedívejte přímo do světla, které tento produkt vyzářuje.
- Nikdy nevyměňujte baterie, pokud jste v bazénu.
- Na produkt nestoupejte, nesedíte na něm ani na něm neskákejte.
- Nevyhazujte baterie do smíšeného odpadu. Smíšený odpad může zapříčinit požár nebo baterie mohou vytéct a způsobit explozi.
- PRO VYHNUTÍ SE POŠKOZENÍ MAJETKU NEBO JINÉMU ZRANĚNÍ, PEČLIVĚ SE ŘIĎTE TĚMITO PRAVIDLY A INSTRUKCEMI.

#### Obecné Informace:

- Tento produkt je na tři (3) AAA baterie (nejsou součástí balení).
- Alkalické baterie jsou doporučeny. Dobíjecí baterie by měly být v pořádku pro užití.
- Baterie vyndejte pokud očekáváte, že světlo nebudete používat delší dobu.
- Nikdy nekombinujte staré a nové baterie. Nemixujte alkalické se standardními (Uhlík-zinkové), nebo dobíjecími (Nikl - Kadmiové) bateriemi.
- Před instalací baterií, vysušte jakoukoliv vodu na produktu. Použité baterie rychle odstraňte. Vyměňte všechny 3 baterie najednou.
- Ujistěte se, že baterie jsou správně zasunuty vzhledem k jejich polaritě (+ a -). Před vložením baterií očistěte jejich kontakty.
- Pro čištění produktu používejte pouze utěrku. Vyhněte se silným čistícím prostředkům, přílišnému množství vody a kartáčům.

©2018 Intex Marketing Ltd. - Intex Development Co. Ltd. - Intex Recreation Corp.  
All rights reserved/Tous droits réservés/Todos los derechos reservados/Alle Rechte vorbehalten.  
Printed in China/Imprimé en Chine/Impreso en China/Gedruckt in China.

©™ Trademarks used in some countries of the world under license from/©™ Marques utilisées dans certains pays sous licence de/Marcas registradas utilizadas en algunos países del mundo bajo licencia de/Warenzeichen verwendet in einigen Ländern der Welt in Lizenz von/Intex Marketing Ltd. to/a/a/an Intex Development Co. Ltd., G.P.O Box 28829, Hong Kong & Intex Recreation Corp., P.O. Box 1440, Long Beach, CA 90801 • Distributed in the European Union by/Distribué dans l'Union Européenne par/Distribuido en la unión Europea por/Vertrieb in der Europäischen Union durch/Intex Trading B.V., Venneveld 9, 4705 RR Roosendaal – The Netherlands  
[www.intexcorp.com](http://www.intexcorp.com)

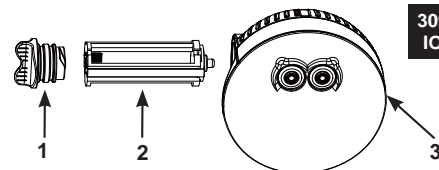


# USCHOVEJTE SI TYTO INSTRUKCE

309-\*IO-R0-1904

**Popis částí:**

REF. Č.	POPIS	MNŽ.	VÝROBNÍ Č. ČÁST.
1	KRYT PRO UKOTVENÍ BATERIÍ S O-PRSTENCEM	1	12409
2	DRŽÁK BATERIÍ	1	12410
3	LED SVĚTLO VÍŘIVKY	1	12411



Z důvodu neustálého zlepšování výrobků si společnost Intex vyhrazuje právo na změny technických údajů a vzhledu produktu, které mohou mít za následek změny návodu k použití bez předchozího oznámení.

**Pro instalaci nebo výměnu baterií:**

1. Produkt kompletně vysušte. Odmontujte kryt pro ukotvení baterií (1) z LED světla vířivky (viz. Fig 1). Buďte opatrní, abyste neztratili dva o-prstence z krytu pro ukotvení baterií.
2. Vsuňte 3 AAA baterie podle vyobrazení na držáku baterií. (2) (viz. Fig 2).
3. Znovu našroubujte držák baterií (2) do LED světla vířivky podle vyobrazení (viz. Fig 3).
4. Bezpečně utáhněte ukotvení baterií (1) pouze rukou (viz. Fig 4).

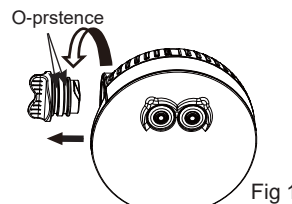


Fig 1

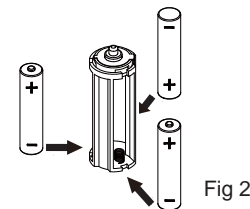


Fig 2

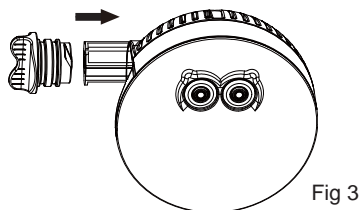


Fig 3

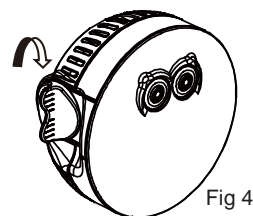


Fig 4

# USCHOVEJTE SI TYTO INSTRUKCE

5. Namontujte LED světlo vířivky do horního výstupu vířivky, a utáhněte pouze rukou.

**Poznámka:** Nedovolte, aby se voda dostala do místa pro baterie, mohlo by to poškodit produkt a zrušit záruku.

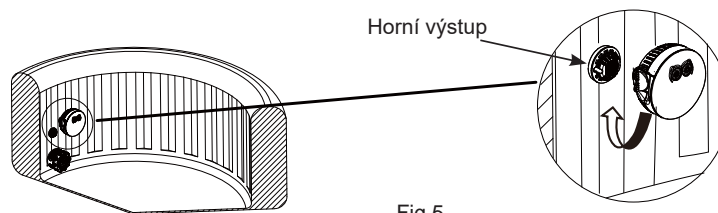


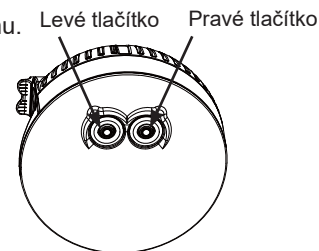
Fig 5

### Operační instrukce:

- **Levé tlačítko:** zapíná a vypíná světlo, a nastavuje světlo do plnobarevného přílivového režimu.

Zmáčkněte levé tlačítko	Jednou	Dvakrát	Třikrát	Čtyřikrát	Pětkrát	Šestkrát
<b>Barva</b>	Jemná bílá	Zelená	Modrozelená	Modrá	Fialová	Vypnuto

- **Pravé tlačítko:** Zapíná a vypíná světlo, a nastavuje světlo do módu měnící barvu. Zmáčkněte dvakrát pro vypnutí.
- Když je světlo zapnuto, zmáčkněte a držte jakékoliv tlačítko na 3 sekundy abyste světlo vypnul/a.
- Po dvou hodinách nepřetržitého používání se zařízení samo vypne pro úsporu energie.



### Průvodce řešením problémů:

**Ot.** Co dělat když se produkt nerozsvítí?

**Od.1.** Zkontrolujte držák na baterky, a ujistěte se, že baterky jsou vloženy správně podle jejich polarity (+ a -).

2. Zkontrolujte jestli držák na baterky a kryt ukotvení jsou řádně dotáhnuty (rukou).

3. Vyměňte baterie.

**Ot.** Co dělat když světlo vyzařované produktem není příliš jasné?

**Od.** 1. Vyčistěte venkovní povrch ukotvení světla utěrkou. Poznámka: Ukotvení světla je optický komponent, abyste se vyhnuli poškození nepoužívejte tvrdý kartáč pro čištění.

2. Vyměňte všechny tři baterie za nové AAA

**Ot.** Co dělat když světlo bliká?

**Od.** Vyměňte baterie.

# USCHOVEJTE SI TYTO INSTRUKCE

## Limitovaná Záruka

Vaše VÍCEBAREVNÉ LED SVĚTLO NA BATERIE PRO INTEX BUBLINOKOU VÍŘIVKU bylo vyrobeno za pomoci nejkvalitnějších materiálů a výrobních postupů. Všechny produkty Intex prošly inspekcí před opuštěním továrny. Při této inspekci nebyly nalezeny žádné závady. Tato Omezená záruka platí pouze pro VÍCEBAREVNÉ LED SVĚTLO NA BATERIE PRO INTEX BUBLINOKOU VÍŘIVKU.

Tato omezená záruka je nadstavbou, avšak nenahrazuje vaše zákonná práva a svobody. To znamená, že pokud tato záruka není v souladu s vašimi zákonnými právy a svobodami, vaše zákonná práva a svobody mají přednost. Například, zákaznické zákony po celé Evropské Unii zajišťují zákonná záruční práva jako dodatek k omezené záruce, obdržené s tímto produktem. Více informací naleznete na EU-wide spotřebitelské právo, prosím navštivte Evropské spotřebitelské centrum na webové stránce [http://ec.europa.eu/consumers/ecc/contact\\_en/htm](http://ec.europa.eu/consumers/ecc/contact_en/htm).

- Ustanovení této limitované záruky platí pouze pro původního kupujícího a není přenosné. Tato omezená záruka platí jeden (1) rok od data prvního maloobchodního prodeje. Schovejte si fakturu od nákupu spolu s tímto dokumentem. Slouží jako doklad o zakoupení, který bude vyžadován a musí být předložen v případě uplatnění záruční reklamace, v opačném případě pozbývá tato omezená záruka platnost.
- Pokud se během záruční doby objeví výrobní vada u vašeho VÍCEBAREVNÉHO LED SVĚTLA NA BATERIE PRO INTEX BUBLINOKOU VÍŘIVKU, prosím kontaktujte autorizované Servisní centrum Intexu ve vaší lokalitě, které je uvedeno na odděleném listu „Autorizované Servisní centra Intexu“. Pokud je produkt vrácen v souladu s pokyny Servisního centra Intexu, produkt bude prozkoumán Servisním centrem, které posoudí platnost reklamace. Pokud reklamace produktu splňuje všechny požadavky záruky, produkt bude opraven nebo vyměněn stejným nebo srovnatelným produktem (dle výběru Intexu) bez žádného poplatku.
- Kromě této omezené záruky a zákonných práv ve vaší zemi, žádná jiná záruka není možná. Je možné, že ve vaší zemi za žádných okolností Intex, jeho zaměstnanci nebo prodejci nebudou zodpovědní za přímé nebo nepřímé zranění vám nebo uživatelům třetí strany způsobené užíváním VÍCEBAREVNÉHO LED SVĚTLA NA BATERIE PRO INTEX BUBLINOKOU VÍŘIVKU. Pokud vaše země nepovoluje částečné nebo úplné zbavení zodpovědnosti, toto částečné nebo úplné zbavení zodpovědnosti pro vás neplatí.
- Vezměte na vědomí, že tato omezená záruka neplatí za těchto okolností:
  - Pokud je VÍCEBAREVNÉ LED SVĚTLO NA BATERIE PRO INTEX BUBLINOKOU VÍŘIVKU vystaveno nedbalosti, abnormálnímu používání, nehodě, nesprávnému užívání, nesprávnému napětí, nedodržování instrukcí, špatné údržbě nebo nesprávnému uskladnění.
  - Pokud je VÍCEBAREVNÉ LED SVĚTLO NA BATERIE PRO INTEX BUBLINOKOU VÍŘIVKU vystaveno poškození mimo kontrolu Intexu, zahrnující propíchnutí, trhliny, oděrky, nebo nadměrné opotřebení a roztrhnutí; poškození způsobené ohněm, povodní, mrazem, deštěm, nebo jiným extrémním přírodním živlem.
  - Pro části a součástky, které nejsou prodávány Intexem.
  - Nepovoleným úpravám, opravám nebo rozložením VÍCEBAREVNÉHO LED SVĚTLA NA BATERIE PRO INTEX BUBLINOKOU VÍŘIVKU kýmkoliv jiným než personálem Servisního centra Intexu

Jekékoliv zranění osoby nebo škoda na majetku není zahrnuta v této záruce.

Přečtěte si pozorně všechny informace v návodu k použití a následujte všechny instrukce o tom, jak správně zacházet a udržívat VÍCEBAREVNÉ LED SVĚTLO NA BATERIE PRO INTEX BUBLINOKOU VÍŘIVKU. Vždy zkontrolujte veškeré náčiní před použitím. Pokud se neřítíte podle instrukcí v návodu k použití, tato omezená záruka bude neplatná.

# USCHOVEJTE SI TYTO INSTRUKCE