

PBMS 10001 B



GoGEN



ZÁLOŽNÍ ZDROJ ENERGIE
ZÁLOŽNÉ ZDROJE ENERGIE
MOBILNY BANK ENERGII
MOBILE POWER
TARTALÉK ENERGIA FORRÁS



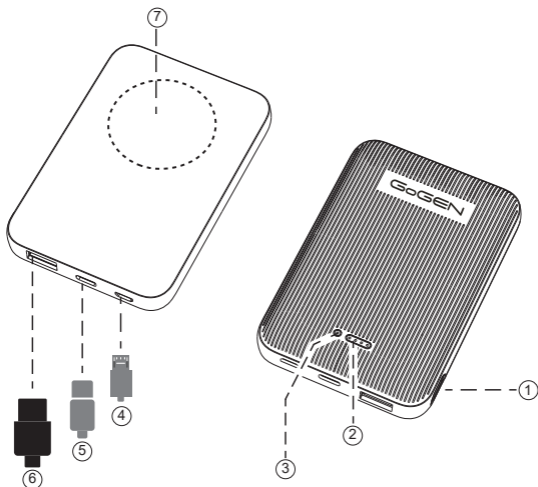
NÁVOD K POUŽITÍ
NÁVOD NA POUŽITIE
INSTRUKCJA OBSŁUGI
INSTALLATION MANUAL
HASZNÁLATI UTASÍTÁS

Děkujeme vám za zakoupení našeho výrobku. K dosažení optimálního výkonu a bezpečnosti si prosím před uvedením výrobku do provozu pozorně přečtete tento návod. Uschovejte jej k pozdějšímu nahlédnutí.

OBSAH BALENÍ

Záložní zdroj energie, Micro USB kabel, manuál

NÁKRES ZAŘÍZENÍ



1. Tlačítko zapnutí
2. LED indikátor stavu nabití
3. LED indikátor stavu bezdrátového nabíjení
4. Micro USB vstup
5. USB-C vstup / výstup
6. USB výstup
7. Plocha pro bezdrátové nabíjení

POKYNY K OBSLUZE

Záložní zdroj se zapne automaticky po připojení a vypne automaticky za 20 vteřin po odpojení. Stiskněte tlačítko zapnutí pro zapnutí do pohotovostního režimu.

Nabíjení mobilních zařízení

Propojte nabíjecí kabel s USB výstupem nebo USB-C výstupem na přístroji a s mobilním zařízením. Nabíjení začne automaticky.

Bezdrátové nabíjení

Položte mobilní telefon podporující bezdrátové nabíjení na plochu pro bezdrátové nabíjení. Nabíjení začne automaticky. Stav nabíjení signalizuje LED indikátor stavu bezdrátového nabíjení: zelená - probíhá bezdrátové nabíjení, červená - nabíjení je připraveno, střídavé blikání zelená a červená - bezdrátové nabíjení neprobíhá, upravte polohu nabíjeného zařízení.

Nabíjení záložního zdroje

Připojte záložní zdroj energie pomocí nabíjecího kabelu ke zdroji elektrické energie s minimálním nabíjecím proudem 5V/2A. Využít lze Micro USB nebo USB-C vstup na přístroji.

Zbývající kapacita

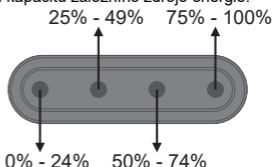
Stisknutím hlavního tlačítka zobrazíte zbývající kapacitu záložního zdroje energie:

UPOZORNĚNÍ

Nabíjte záložní zdroj energie, pokud svítí poslední LED kontrolka. Výrobek má bezpečnostní ochranu, která zabrání poškození baterii před přebíjením.

Je běžné, že při nabíjení se plášť výrobku zahřeje. Po úplném nabití se postupně ochladí na pokojovou teplotu.

Každé tři měsíce proveďte úplné nabití, aby nedošlo ke zkrácení životnosti záložního zdroje energie.



TECHNICKÉ SPECIFIKACE

Typ baterie:	Li-pol baterie
Kapacita:	10 000 mAh
Vstup:	Micro USB 5 V / 2 A, 9 V / 2 A USB-C 5 V / 3 A, 9 V / 2 A
Výstup:	USB-C 5 V / 2,4 A, 9 V / 2,3 A, 12 V / 1,7 A USB 5 V / 3 A, 9 V / 2 A, 12 V / 1,5 A BEZDRÁTOVÝ VÝSTUP 10 W MAX
Rozměry:	104,2 x 71,5 x 19,4 mm
Hmotnost:	205 g

BEZPEČNOSTNÍ UPOZORNĚNÍ

- Na nabíječku nepokládejte kovové předměty ani nelepte nálepky obsahující hliník.
- Mezi nabíjené zařízení a nabíjecí plotnu nekládejte žádné předměty.
- Neumísťujte nabíječku do blízkosti platebních karet s magnetickými proužky.
- Při prvním použití záložní zdroj energie zcela nabíjte.
- Ujistěte se, že používáte standard kabel s příslušnou specifikací, jinak může dojít k poškození záložního zdroje energie.
- Před nabíjením se ujistěte, že napětí elektrického zařízení je 5 V.
- Dbejte, aby nedošlo k pádům a nárazům přístroje. Záložní zdroj energie nerozebírejte ani se jej nepokoušejte sami opravit.
- Neponořujte záložní zdroj energie do vody a vyhýbejte se vlhkým místům.

- Nevystavujte záložní zdroj energie zdrojům tepla a otevřeného ohně ani jej neumísťujte do jejich blízkosti.
- Neumisťujte záložní zdroj energie do automobilu, protože silné sluneční světlo a vysoká teplota mohou způsobit jeho poškození.
- Udržujte záložní zdroj energie mimo dosah dětí.
- Do vstupních a výstupních portů USB záložního zdroje energie nezasunujte žádné předměty, aby nedošlo ke zkratu nebo poškození.
- Každé tři měsíce proveďte úplné nabití, aby nedošlo ke zkrácení životnosti záložního zdroje energie.
- Toto zařízení není určeno k používání malými dětmi ani nesoběstačnými osobami, pokud nejsou pod příslušným dohledem odpovědné osoby, aby bylo zajištěno, že zdroj používají bezpečně. Je třeba dohlížet na malé děti, aby bylo zajištěno, že si nebudou se zdrojem hrát.
- Nikdy nenabíjejte baterii bez dozoru.



POKUD POUŽÍVÁTE KARDIOSTIMULÁTOR NEBO PODOBNÝ LÉKAŘSKÝ PŘÍSTROJ, PORADTE SE O POUŽITÍ TOHOTO VÝROBKU S LÉKAŘEM. Mezi kardiostimulátorem a POWERBANKOU vždy udržujte vzdálenost větší než 22 cm. Elektromagnetické vlny z nabíječky by mohly narušit funkci kardiostimulátoru.

ZÁRUKA

Náš výrobek má záruku 2 roky od data zakoupení. Záruka se poskytuje na všechny vady materiálu a dílenského zpracování. Záruka 24 měsíců se nevztahuje na snížení užitečné kapacity akumulátoru z důvodu jejího používání nebo stáří. Užitečná kapacita se snižuje v závislosti na způsobu používání akumulátoru.

ZMĚNA TECHNICKÉ SPECIFIKACE VÝROBKU VYHRAZENA VÝROBCEM.

Informace o výrobku a servisní síti najdete na internetové adrese www.gogen.cz



NEBEZPEČÍ UDUŠENÍ. PE SÁČEK ODKLÁDEJTE MIMO DOSAH DĚTÍ. SÁČEK NENÍ NA HRANÍ. NEPOUŽÍVEJTE TENTO SÁČEK V KOLÉBKÁCH, POSTÝLKÁCH, KOČÁRCÍCH NEBO DĚTSKÝCH OHRÁDKÁCH.



Likvidace starého elektrozařízení a použitých baterií a akumulátorů (Vztahuje se na Evropskou unii a evropské země se systémy odděleného sběru)

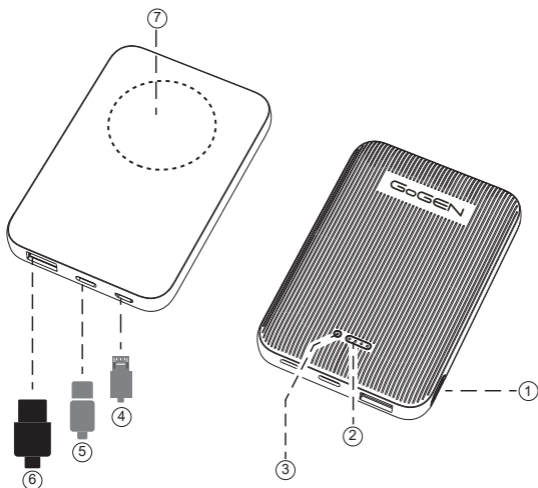
Tento symbol umístěný na výrobku nebo jeho balení upozorňuje, že by s výrobkem po ukončení jeho životnosti nemělo být nakládáno jako s běžným odpadem z domácnosti. Je nutné ho odvézt do sběrného místa pro recyklaci elektrického a elektronického zařízení. Zajištěním správné likvidace tohoto výrobku pomůžete zabránit případným negativním dopadům na životní prostředí a lidské zdraví, které by jinak byly způsobeny nevhodnou likvidací výrobku. Recyklováním materiálů, z nichž je vyroben, pomůžete ochránit přírodní zdroje. Podrobnější informace o recyklaci tohoto výrobku zjistíte u příslušného místního obecního úřadu, podniku pro likvidaci domovních odpadů nebo v obchodě, kde jste výrobek zakoupili.

Ďakujeme vám za zakúpenie nášho výrobku. Na dosiahnutie optimálneho výkonu a bezpečnosti si prosím pred uvedením výrobku do prevádzky pozorne prečítajte tento návod. Uschovajte ho k neskoršiemu nahliadnutiu.

OBSAH BALENIA

Záložný zdroj energie, Micro USB kábel, manuál

NÁKRES ZARIADENIA



1. Tlačidlo zapnutia
2. LED indikátor stavu nabitia
3. LED indikátor stavu bezdrôtového nabíjania
4. Micro USB vstup / výstup
5. USB-C vstup
6. USB výstup
7. Plocha pre bezdrôtové nabíjanie

POKYNY NA OBSLUHU

Záložný zdroj sa zapne automaticky po pripojení a vypne sa automaticky za 20 sekúnd po odpojení. Stlačte tlačidlo zapnutia pre zapnutie do pohotovostného režimu.

Nabíjanie mobilných zariadení

Prepojte nabíjací kábel s USB alebo USB-C výstupom na prístroj a s mobilným zariadením. Nabíjanie začne automaticky.

Bezdrôtové nabíjanie

Položte mobilný telefón podporujúci bezdrôtové nabíjanie na plochu na bezdrôtové nabíjanie. Nabíjanie začne automaticky. Stav nabíjania signalizuje LED indikátor stavu bezdrôtového nabíjania: zelená - prebieha bezdrôtové nabíjanie, červená - nabíjanie je pripravené, striedavo bliká zelená a červená - bezdrôtové nabíjanie neprebieha, upravte polohu nabíjaného zariadenia.

Nabíjanie záložného zdroja

Pripojte záložný zdroj energie pomocou nabíjacieho kábla ku zdroju elektrickej energie s minimálnym nabíjajúcim prúdom 5V/2A. Využiť je možné Micro USB alebo USB-C vstup na prístroji.

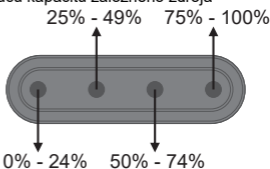
ZOSTÁVAJÚCA KAPACITA

Stlačením hlavného tlačidla zobrazíte zostávajúcu kapacitu záložného zdroja energie:

UPOZORNENIE

Nabíte záložný zdroj energie, ak svieti posledná LED kontrolka. Výrobok má bezpečnostnú ochranu, ktorá zabráni poškodeniu batérie pred prebíjaním.

Je bežné, že pri nabíjaní sa plášť prístroja zahreje. Po úplnom nabití sa postupne ochladí na izbovú teplotu.



Každé tri mesiace vykonajte úplné nabitie, aby nedošlo ku skráteniu životnosti záložného zdroja energie.

TECHNICKÉ ŠPECIFIKÁCIE

Typ batérie:	Li-pol batéria
Kapacita:	10 000 mAh
Vstup:	Micro USB 5 V / 2 A, 9 V / 2 A USB-C 5 V / 3 A, 9 V / 2 A
Výstup:	USB-C 5 V / 2,4 A, 9 V / 2,3 A, 12 V / 1,7 A USB 5 V / 3 A, 9 V / 2 A, 12 V / 1,5 A BEZDRÔTOVÝ VÝSTUP 10 W MAX
Rozmery:	104,2 x 71,5 x 19,4 mm
Hmotnosť:	205 g

BEZPEČNOSTNÍ UPOZORNĚNÍ

- Na nabíjačku nepokladajte kovové predmety ani nedávajte nálepky obsahujúce hliník.
- Medzi nabíjané zariadenie a nabíjaciu platňu nekladajte žiadne predmety.
- Neumiestňujte nabíjačku do blízkosti platobných kariet s magnetickými prúžkami
- Pri prvom použití záložný zdroj energie úplne nabite.
- Uistite sa, že používate štandardný kábel s príslušnou špecifikáciou, inak môže dôjsť k poškodeniu záložného zdroja energie.
- Pred nabíjaním sa uistite, že napätie elektrického zariadenia je 5 V.
- Dbajte, aby nedošlo k pádom a nárazom prístroja. Záložný zdroj energie nerozoberajte ani sa ho nepokúšajte sami opraviť.

- Neponárajte záložný zdroj energie do vody a vyhýbajte sa vlhkým miestam.
- Nevystavujte záložný zdroj energie zdrojom tepla a otvorenému ohňu ani ho neumiestňujte do ich blízkosti.
- Neumiestňujte záložný zdroj energie do automobilu, pretože silné slnečné svetlo a vysoká teplota, môžu spôsobiť jeho poškodenie.
- Udržujte záložný zdroj energie mimo dosahu detí.
- Do vstupných a výstupných portov USB záložného zdroja energie nezasúvajte žiadne predmety, aby nedošlo ku skratu alebo poškodeniu.
- Každé tri mesiace vykonajte úplné nabitie, aby nedošlo ku skráteniu životnosti záložného zdroja energie.
- Toto zariadenie nie je určené k používaniu malými deťmi ani nesebestačným osobami, pokiaľ nie sú pod príslušným dohľadom zodpovednej osoby, aby sa zabezpečilo, že zdroj používajú bezpečne. Je potrebné dohliadať na malé deti, aby sa zabezpečilo, že sa nebudú so zdrojom hrať.
- Nikdy nenabíjajte batériu bez dozoru.



AK POUŽÍVATE KARDIOSTIMULÁTOR ALEBO PODOBNÉ LEKÁRSKE ZARIADENIE, PORAĎTE SA O POUŽITIE TOHTO VÝROBKU S LEKÁROM. Medzi kardiostimulátorom a bezdrôtovou nabíjačkou vždy udržiavte vzdialenosť väčšiu ako 22 cm. Elektromagnetické vlny z nabíjačky by mohli narušiť funkciu kardiostimulátora.

ZÁRUKA

Náš výrobok má záruku 2 roky od dátumu zakúpenia. Záruka sa poskytuje na všetky chyby materiálu a dielenského spracovania. Záruka 24 mesiacov sa nevzťahuje na zníženie užitočnej kapacity akumulátora z dôvodu jej používania alebo staroby. Užitočná kapacita sa znižuje v závislosti na spôsobe používania akumulátora.

VÝROBCA SI VYHRADZUJE PRÁVO NA ZMENU TECHNICKEJ ŠPECIFIKÁCIE VÝROBKU.

Informácie o výrobku a servisnej sieti nájdete na internetovej adrese www.gogen.sk



NEBEZPEČENSTVO UDUSENIA. PE VRECKO ODKLADAJTE MIMO DOSAHU DETÍ. VRECKO NIE JE NA HRANIE. NEPOUŽÍVAJTE TOTO VREČÚŠKO V KOLÍSKACH, POSTIELKACH, KOČÍKACH ALEBO DETSKÝCH OHRÁDKACH.

Likvidácia starých elektrických a prístrojov (vťahuje sa na Európsku úniu a európske krajiny so systémami oddeleného zberu)



Tento symbol na výrobku alebo obale znamená, že s výrobkom po ukončení jeho životnosti nemôže byť nakladané ako s bežným odpadom z domácnosti. Musí sa odovzdať do príslušnej zberne na recykláciu elektrických a elektronických zariadení. Zaručením správnej likvidácie tohto výrobku pomôžete pri predchádzaní potenciálnych negatívnych dopadov na životné prostredie a na zdravie človeka, ktoré by mohli byť zapríčinené nevhodným zaobchádzaním s odpadmi z tohto výrobku. Recyklovaním materiálov pomôžete zachovať prírodné zdroje. Podrobnejšie informácie o recyklácii tohto výrobku

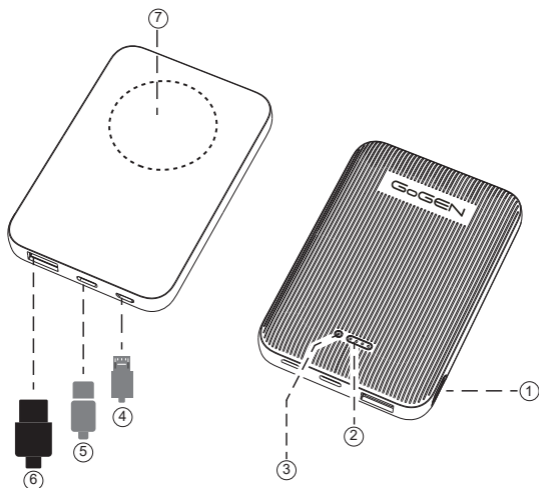
vám na požiadanie poskytne miestny úrad, služba likvidácie komunálneho odpadu alebo predajňa, v ktorej ste si tento výrobok zakúpili.

Thank you for purchasing our product. For optimum performance and safety, please read these instructions carefully before operating the product. Please keep this manual for future reference.

PACKAGE CONTENT

Powerbank, Micro USB cable, instruction manual

DEVICE LAYOUT



1. On/off button
2. LED power indicator
3. LED wireless charging status
4. Micro USB input
5. USB-C input / output
6. USB output
7. Wireless charging area

CHARGING INSTRUCTION

The power bank will auto power on when connected and turn off automatically 20 seconds after disconnecting. Press the power button to turn the product on.

Charging of mobile devices

Connect the charging cable to the USB output or USB-C output on the device and the mobile device. Charging starts automatically.

Wireless charging

Place the wireless-enabled mobile phone on the wireless charging surface. Charging starts automatically. The charging status is indicated by the LED indicator of the wireless charging status: green - wireless charging is in progress, red - charging is ready, alternating flashing green and red - wireless charging is not in progress, adjust the position of the device being charged.

Charging the power bank

Connect the backup power supply using a charging cable to a power supply with a minimum charging current of 5V / 2A. Micro USB or USB-C input on the device can be used.

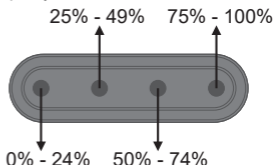
Capacity Indication

Press the main button to show the remaining capacity.

ATTENTION

Please charge this device when remain last indicator. This device has safety protection that prevent the battery from damages when overcharging.

It is normal for the casing to become warm during charging and it will gradually cool down to room temperature after fully charged.



Please make a complete charge every three month to avoid shorten the mobile power life span.

TECHNICAL SPECIFICATION

Battery type: Li-pol Battery

Capacity: 10 000 mAh

Input: Micro USB 5 V / 2 A, 9 V / 2 A

USB-C 5 V / 3 A, 9 V / 2 A

Output: **USB-C** 5 V / 2,4 A, 9 V / 2,3 A, 12 V / 1,7 A

USB 5 V / 3 A, 9 V / 2 A, 12 V / 1,5 A

WIRELESS OUTPUT 10 W MAX

Dimension: 104,2 x 71,5 x 19,4 mm

Weight: 205 g

CAUTION

- Do not place any metal object or aluminium stickers on the charger.
- Do not place any objects between the charged device and the charging plate.
- Do not place too close to the magnetic stripe or chip card to avoid magnetic failure.
- Please completely full charge the mobile power in first usage.
- Please make sure that use standard cable with appropriate specification, or it may lead to the mobile power damage.
- Please confirm the voltage of the electric device is 5V before charging it.
- Do not drop, knock, disassemble or attempt to repair the mobile power by yourself.
- Do not immerse or put the mobile power in water or damp place.

- Do not expose or put the mobile power near to heat sources or flammable place.
- Do not put the mobile power in car, for strong light and high temperature will lead to product damage.
- Keep the mobile power away from children.
- Do not put any item into the mobile power USB input and output ports to avoid any shortcut or damage.
- Please make a complete charge every three month to avoid shorten the mobile power life span.
- This appliance is not intended for use by young children or infirm persons unless they have been adequately supervised by a responsible person to ensure that they can use the appliance safely. Young children should be supervised to ensure that they do not play with the appliance.
- Never charge the battery unattended.



IF YOU USE A PACEMAKER OR A SIMILAR MEDICAL DEVICE, CONSULT THE USE OF THIS PRODUCT WITH A DOCTOR. Always keep a pacemaker more than 22 cm from the wireless charger. Electromagnetic waves of the charger could interfere the pacemaker.

WARRANTY

Our product is warranted for 2 full year from the date of purchase. The warranty is provided on all material defects and workmanship. Guarantee of 24 months does not apply to decrease in the accumulator's effective capacity caused by its use or age. Effective capacity gradually decreases depending on the method of use of the accumulator.

WE RESERVE THE RIGHT TO CHANGE TECHNICAL SPECIFICATIONS.



TO AVOID DANGER OF SUFFOCATION, KEEP THE PLASTIC BAG AWAY FROM BABIES AND CHILDREN. DO NOT USE THIS BAG IN CRIBS, BEDS, CARRIAGES OR PLAYPENS. THIS BAG IS NOT A TOY.

Disposal of old Electrical & Electronic Equipment (Applicable in the European Union and other European countries with separate collection systems)



This symbol on the product or on its packaging indicates that this product shall not be treated as household waste. Instead it shall be handed over to the applicable collection point for the recycling of electrical and electronic equipment. By ensuring this product is disposed of correctly, you will help prevent potential negative consequences for the environment and human health, which could otherwise be caused by inappropriate waste handling of this product. The recycling of materials will help to conserve natural resources.

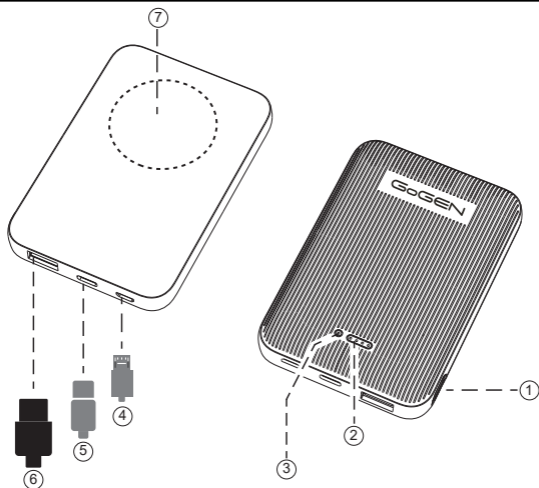
For more detailed information about recycling of this product, please contact your local Civic Office, your household waste disposal service or the shop where you purchased the product.

Dziękujemy za zakup naszego urządzenia. Aby jak najlepiej i bezpiecznie je używać, należy przed rozpoczęciem użytkowania uważnie przeczytać wszystkie instrukcje. Instrukcje należy zachować w celu korzystania z nich w przyszłości..

ZAWARTOŚĆ PACZKI

Power bank, kabel Micro USB, instrukcja obsługi

UKŁAD URZĄDZENIA



1. Przycisk zasilania
2. Wskaźnik stanu naładowania LED
3. Wskaźnik stanu naładowania bezprzewodowego LED
4. Wejście Micro USB
5. Wejście / Wyjście USB-C
6. Wyjście USB
7. Obszar do ładowania bezprzewodowego

INSTRUKCJA OBSŁUGI

Powerbank włączy się automatycznie po podłączeniu i wyłączy się automatycznie 20 sekund po odłączeniu. Naciśnij przycisk zasilania, aby ponownie włączyć produkt.

Ładowanie urządzeń mobilnych

Podłącz kabel ładujący do wyjścia USB lub USB-C w powerbanku, a drugi koniec w urządzeniu mobilnym. Ładowanie rozpocznie się automatycznie.

Ładowanie bezprzewodowe

Umieść telefon komórkowy, obsługujący sieć bezprzewodową na powierzchni ładowarki bezprzewodowej. Ładowanie rozpocznie się automatycznie. Stan naładowania sygnalizuje dioda LED (wskazująca na jakim etapie jest ładowanie bezprzewodowe): zielona - trwa ładowanie bezprzewodowe, czerwona - ładowanie gotowe, migające naprzemiennie na zielono i czerwono - brak ładowania bezprzewodowego - zmień położenie ładowanego urządzenia.

Ładowanie powerbanka

Podłącz powerbank, za pomocą kabla ładującego do zasilacza o minimalnym napięciu 5V/2A. Możesz użyć wejścia Micro USB lub USB-C w urządzeniu.

Wskaźnik pojemności

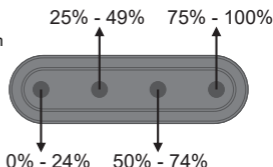
Naciśnij przycisk, aby zobaczyć pozostałą pojemność:

UWAGA

Proszę naładować urządzenie przy najniższym wskaźniku pojemności. Urządzenie posiada zabezpieczenie zapobiegające uszkodzeniom spowodowanym przeładowaniem

Urządzenie może się nagrzewać podczas ładowania. Po pełnym naładowaniu będzie się powoli ochładzać. Jest to normalny stan.

Co trzy miesiące należy w pełni rozładować i naładować urządzenie, żeby uniknąć zmniejszenia się pojemności baterii.



SPECYFIKACJA

Typ baterii:	bateria Li-pol
Pojemność:	10 000 mAh
Wejście:	Micro USB 5 V / 2 A, 9 V / 2 A USB-C 5 V / 3 A, 9 V / 2 A
Wyjście:	USB-C 5 V / 2,4 A, 9 V / 2,3 A, 12 V / 1,7 A USB 5 V / 3 A, 9 V / 2 A, 12 V / 1,5 A WYJŚCIE BEZPRZEWODOWE 10 W MAX
Wymiary:	104,2 x 71,5 x 19,4 mm
Masa:	205 g

INSTRUKCJE BEZPIECZEŃSTWA

- Wskazówki bezpieczeństwa
- Nie kłaść na ładowarce żadnych przedmiotów metalowych ani nie przyklejać aluminiowych naklejek.
- Nie umieszczaj ładowarki blisko paska magnetycznego karty płatniczej.
- Nie umieszczaj żadnych przedmiotów pomiędzy ładowanym urządzeniem a ładowarką
- Przy pierwszym użyciu należy w pełni naładować bank energii.
- Należy sprawdzić, czy do podłączenia jest używany standardowy kabel o odpowiednich parametrach. Użycie niewłaściwego kabla może doprowadzić do uszkodzenia banku energii.
- Przed rozpoczęciem ładowania urządzenia należy upewnić się, że jego napięcie znamionowe wynosi 5V.

- Nie dopuszczać do upuszczenia, uderzenia banku energii, nie rozmontowywać go i nie próbować dokonywać samodzielnych napraw.
- Nie zanurzać banku energii w wodzie, nie przechowywać w wilgotnym otoczeniu.
- Nie wystawiać urządzenia ani nie stawiać go w pobliżu źródeł ciepła lub otwartego ognia.
- Nie pozostawiać urządzenia w samochodzie – nadmierne naświetlenie i wysoka temperatura mogą uszkodzić bank energii.
- Bank energii należy przechowywać poza zasięgiem dzieci.
- Aby uniknąć zwarcia i uszkodzenia urządzenia, nie dopuszczać do dostania się jakichkolwiek przedmiotów do wejść i wyjść USB.
- Co trzy miesiące należy w pełni rozładować i naładować urządzenie, żeby uniknąć zmniejszenia się pojemności baterii.
- Urządzenie nie powinno być używane przez lub w pobliżu dzieci lub osób z pewnymi rodzajami niepełnosprawności, chyba że będą one znajdować się pod nadzorem osoby dorosłej, która zapewni im bezpieczne użytkowanie banku energii. Małe dzieci należy pilnować tak, żeby nie bawiły się urządzeniem.
- Nigdy nie ładuj baterii bez nadzoru.



W PRZYPADKU POSIADANIA ROZRUSZNIKA SERCA LUB PODOBNEGO URZĄDZENIA MEDYCZNEGO, NALEŻY PRZED UŻYCIEM ŁADOWARKI SKONTAKTOWAĆ SIĘ Z LEKARZEM.

Rozrusznik serca musi zawsze znajdować się w odległości większej niż 22 cm od ładowarki bezprzewodowej. Fale elektromagnetyczne emitowane przez ładowarkę mogą zakłócać pracę rozrusznika.

GWARANCJA

Urządzenie posiada 2-letnią pełną gwarancję biegnącą od daty zakupu. Gwarancja obejmuje wady materiałowe i wynikające z nieprawidłowego wykonania urządzenia. 24 miesięczna gwarancja nie obejmuje akumulatora. Pojemność akumulatora oraz jego efektywność ulega stopniowo zmniejszeniu w zależności od sposobu użytkowania.

ZMIANA SPECYFIKACJI TECHNICZNEJ PRODUKTU ZASTRZEŻONA PRZEZ PRODUCENTA.

Więcej informacji dotyczących urządzenia oraz serwisu znajduje się na naszej stronie internetowej www.gogen.pl



NIEBEZPIECZEŃSTWO UDUSZENIA. TOREBKĘ Z PE POŁOŻYĆ W MIEJSCU BĘDĄCYM POZA ZASIĘGIEM DZIECI. TOREBKA NIE SŁUŻY DO ZABAWY! TĘGO WORKA NIE NALEŻY UŻYWAĆ W KOŁYSKACH, ŁÓŻECZKACH, WÓZKACH LUB KOJCACH DZIECIĘCYCH.

Utylizacja zużytego sprzętu (stosowane w krajach Unii Europejskiej i w pozostałych krajach europejskich stosujących systemy zbiórki) Ten symbol na produkcie lub jego opakowaniu oznacza, że produkt nie może być traktowany jako odpad



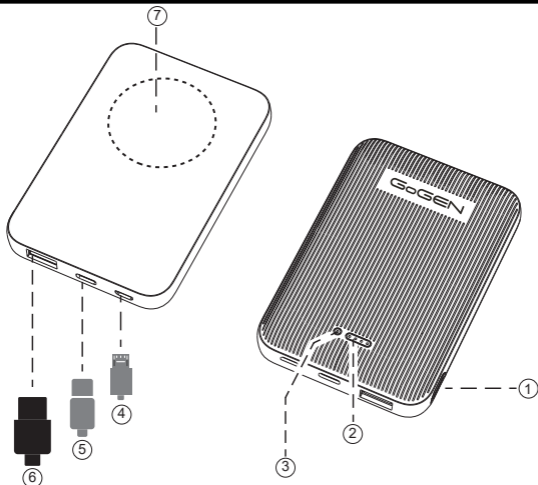
komunalny, lecz powinno się go dostarczyć do odpowiedniego punktu zbiórki sprzętu elektrycznego i elektronicznego, w celu recyklingu. Odpowiednie zadysponowanie zużytego produktu zapobiega potencjalnym negatywnym wpływom na środowisko oraz zdrowie ludzi, jakie mogłyby wystąpić w przypadku niewłaściwego zagospodarowania odpadów. Recykling materiałów pomaga chronić środowisko naturalne. W celu uzyskania bardziej szczegółowych informacji na temat recyklingu tego produktu, należy skontaktować się z lokalną jednostką samorządu terytorialnego, ze służbami zagospodarowywania odpadów lub ze sklepem, w którym zakupiony został ten produkt.

Köszönjük, hogy ezt a készüléket vásárolta meg! A megfelelő működés és biztonság érdekében használat előtt olvassa el figyelmesen a használati utasításokat. A használati utasítást tegye el biztonságos helyre a későbbi használat érdekében.

CSOMAG TARTALMA

Power bank, Micro USB kábel, használati útmutató

KÉSZÜLÉK ELRENDEZÉS



1. Bekapcsológomb
2. LED töltés állapotjelző
3. LED vezeték nélküli töltési állapotjelző
4. Micro USB bemenet
5. USB-C bemenet / kimenet
6. USB kimenet
7. Vezeték nélküli töltési terület

HASZNÁLATI UTASÍTÁSOK

A powerbank automatikusan bekapcsol csatlakoztatást követően, és automatikusan kikapcsol 20 másodperccel a leválasztás után. Nyomja meg a bekapcsológombot a termék bekapcsolásához.

Mobil eszközök töltése

Csatlakoztassa a töltőkábelt a készülék és a mobilkészíték USB-kimenetéhez vagy USB-C. A töltés automatikusan elindul.

Vezeték nélküli töltés

Helyezze a vezeték nélküli töltést támogató mobiltelevont a vezeték nélküli töltőfelületre. A töltés automatikusan elindul. A töltési állapotot a vezeték nélküli töltés állapotát jelző LED jelzi: zöld fény- vezeték nélküli töltés folyamatban, piros fény - töltés kész, váltakozva villog a zöld és a piros fény - a vezeték nélküli töltés nincs folyamatban, állítsa be a töltendő készülék helyzetét..

A powerbank töltése

Csatlakoztassa a tartalék tápegységet egy töltőkábellel egy legalább 5V / 2A töltőáramú tápegységhez. A készüléken található Micro USB vagy USB-C bemenet használható.

Kapacitás indikátora

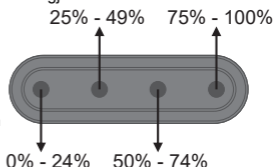
Nyomja meg a fő gombot a maradandó kapacitás megjelenéséhez:

FIGYELEM

Ha az utolsó indikátor kivilágít, töltse fel a készüléket. A hordozható energiaforrás fel van szerelve egy olyan rendszerrel, amely védi az akkumulátort túltöltés esetén.

Teljesen normális, ha a készülék töltés közben felmelegszik és a töltés befejezése után visszahűl szobahőmérsékletre.

Kérjük töltse fel a készüléket minden harmadik hónapban az elem élettartamának megtartása érdekében.



SPECIFIKÁCIÓK

Elem típusa: Li-pol

Kapacitás: 10 000 mAh

Bemenet: Micro USB 5 V / 2 A, 9 V / 2 A
USB-C 5 V / 3 A, 9 V / 2 A

Kimenet: **USB-C** 5 V / 2,4 A, 9 V / 2,3 A, 12 V / 1,7 A

USB 5 V / 3 A, 9 V / 2 A, 12 V / 1,5 A

VEZETÉK NÉLKÜLI KIMENET 10 W MAX

Méreték: 104,2 x 71,5 x 19,4 mm

Súly: 205 g

FIGYELMEZTETÉS

- Ne helyezzen semmilyen fémes tárgyat, vagy alumínium matricákat a töltőre!
- Ne helyezzen semmilyen tárgyat a töltött eszköz és a töltő terület közé!
- Ne helyezze a töltőt mágneses csíkokkal ellátott kártyák közelébe
- Kérjük töltse fel készülékét teljesen az első használat előtt.
- Győződjön meg arról, hogy a megfelelő kábelt használja-e, a megfelelő specifikációkkal, ellenkező esetben a készülék károsodását okozhatja.
- Töltés előtt ellenőrizze, hogy az elektromos berendezés feszültsége 5V.
- Ne ejtse le, szerelje szét, ill. próbálja javítani a készüléket egyedül.
- Ne merítse a készüléket vízbe és ne használja azt nedves helyeken.
- Ne tegye a készüléket hőforrások közelébe, vagy magas hőmérsékletre.

- Ne hagyja a készüléket zárt kocsiban. Erős fény és magas hőmérséklet a készülék károsodását okozhatja.
- Tartsa a készüléket távol a gyerekektől.
- Ne tegyen a készülékbe semmilyen tárgyat, ellenkező esetben rövidzárlatot, vagy a készülék károsodását okozhatja.
- Kérjük töltsse fel a készüléket minden harmadik hónapban az elem élettartamának megtartása érdekében.
- Ezt a készüléket nem használhatják felügyelet nélkül olyan személyek (gyerekeket beleértve), akik alacsonyabb szellemi, vagy mentális képességgel rendelkeznek, ill. nem szerezték meg a készülék használatához szükséges megfelelő tapasztalatot. Ellenőrizze, hogy a gyerekek ne játszanak a készülékkel.
- Ne hagyja hosszabb ideig töltőn, felügyelet nélkül az akkumulátort.



HA SZÍVRITMUS SZABÁLYOZÓT, VAGY HASONLÓ EGÉSZSÉGÜGYI KÉSZÜLÉKET HASZNÁL, KONZULTÁLJON A TERMÉK HASZNÁLATA ELŐTT ORVOSÁVAL! Mindig tartsa a szívritmus szabályozót távolabb, mint 22 cm a vezeték nélküli töltőtől! Az elektromágneses hullámok a szívritmus szabályozó hibás működését okozhatják!

GARANCIA

A garanciális idő a készülék vásárlásától számított 2 teljes év. A garanciát a készülék minden anyagára és összeszerelésére biztosítjuk. A 24 hónapos garancia nem érvényes a rendszeres használat általi, vagy a már hosszú életkor miatt fellépett akkumulátor kapacitásának csökkenésére. Az akkumulátor kapacitása automatikusan csökken az akkumulátor használatától függően.

A gyártó fenntartja a jogot a technikai specifikációk változtatására.

Termékről és szerviz hálózatról szóló információ itt található: www.gogen.hu



FULLADÁSVESZÉLY. TARTSA A PE ZACSKÓT GYERMEKEKTŐL ELZÁRT HELYEN. A ZACSKÓ NEM JÁTEKSZER. NE HASZNÁLJA EZT A ZACSKÓT BÖLCSŐKBEN, KISÁGYAKBAN, BABAKOCSIKBAN, VAGY GYEREK JÁRÓKÁKBAN.

Feleslegessé vált elektromos és elektronikus készülékek hulladékként való eltávolítása (Használható az Európai Unió és egyéb európai országok szelektív hulladékgyűjtési rendszereiben)

Ez a szimbólum a készüléken, vagy annak csomagolásán azt jelzi, hogy a terméket ne kezelje háztartási hulladékként! Kérjük, hogy az elektromos és elektronikai hulladék gyűjtésére kijelölt gyűjtőhelyen adja le! A feleslegessé vált termék helyes kezelésével segít megelőzni a környezet és az emberi egészség károsodását, mely bekövetkezhetne, ha nem követi a hulladékkezelés helyes módját. Az anyagok újrahasznosítása segít a természeti erőforrások megőrzésében. A termék újrahasznosítása érdekében, valamint további információért forduljon a hozzátartozó hivatalhoz, vagy a lakhelyén lévő hulladékokkal foglalkozó szolgáltatóhoz, illetve ahhoz az üzlethez, ahol a terméket megvásárolta!