

SALTER

3013

Elektronická kuchynská váha

Návod na obsluhu

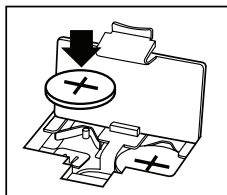
Pokyny na obsluhu

Batéria



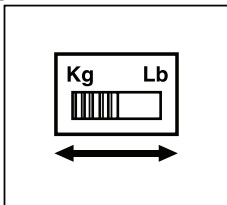
3V Lítiová CR2032 (x2).

Výmena batérií



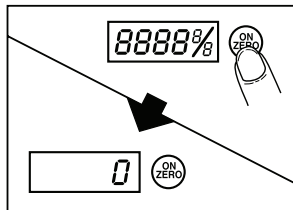
Dbajte na správnu polaritu +/-.

Nastavenie metrických alebo britských jednotiek



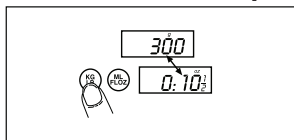
Po každom zapnutí váhy sa zobrazia metrické (g) alebo britské (lb/oz) jednotky, podľa pozície prepínača na spodnej strane. Nastavte na požadované jednotky.

Zapnutie



- 1) Postavte misu na váhu pred zapnutím.
- 2) Stlačte a zvoľnite **ON/ZERO**. Na displeji sa zobrazí **8888 g**.
- 3) Počkejte do zobrazenie 0.

Meranie tekutín a pevných látok



Po prvom zapnutí váha zobrazí meranie pevných látok („g“ alebo „lb/oz“). Stlačením tlačidla **ML/FLOZ** prepnete na meranie tekutín („ml“ alebo „fl.oz“). Pre návrat na pevné látky stlačte **KG/LB**. Pri vážení pevných látok stlačte **KG/LB** pre konverziu medzi gramami a librami/uncami. Pri meraní tekutín stlačením **ML/FLOZ** konvertujete medzi mililitrami a tekutými uncami. Symboly v hornej časti displeja zobrazujú aktuálnu jednotku.


Poznámka: Aquatronic je naprogramovaný na meranie všetkých tekutín na základe vody. Stačí to takmer pre všetky látky v domácnosti, vrátane vína, mlieka, smotany, atď. Výnimkou je olej, ktorý nie je na základe vody a neponúka presné výsledky (odchýlka je približne +1 fl.oz na 10 fl.oz alebo + 50 ml na 500 ml).

PEVNÉ LÁTKY: g = gramy, oz = unce, lb = libry

TEKUTINY: ml = mililitre, fl.oz = tekuté unce

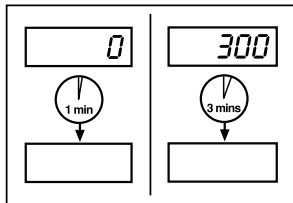
Ak recept obsahuje litre alebo pinty: 1 liter = 1000 ml, 1 pinta = 20 fl.oz, 1/2 pinty = 10 fl.oz, 1/4 pinty = 5 fl.oz

Pridanie a váženie



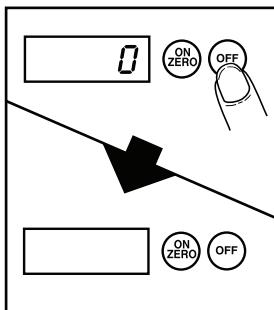
Na váženie niekoľko rôznych ingrediencií do jednej misy, stlačte **ON/ZERO** pre resetovanie displeja medzi každou pridanou ingredienciou.

Automatické vypnutie



Automatické vypnutie sa vyskytne, ak displej zobrazuje 0 na 1 minútu alebo zobrazí rovnakú hmotnosť na 3 minúty.

Manuálne vypnutie



Pre maximalizovanie životnosti batérie stlačte tlačidlo **OFF**.

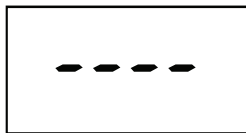
Výstražné indikátory



Vymeňte batérie.



Váha je preťažená.



Stlačte **ON/ZERO**.

Čistenie a údržba

- Váhu čistite len jemne navlhčenou utierkou. **NEPONÁRAJTE** do vody a nepoužívajte chemické/drsné čističe.
- Všetky plastové časti vyčistite ihneď po kontakte s tukmi, korením, octom a silne aromatickými/farebnými potravinami. Vyhnite sa kontaktu s kyselinami, ako je citrónová šťava.

Záruka

Tento výrobok je určený len pre použitie v domácnosti. Spoločnosť Salter opraví alebo vymení výrobok, alebo časť výrobku (okrem batérií) bezplatne v čase 2 rokov od dátumu kúpy, v prípade chybného prevedenia výroby alebo materiálu. Táto záruka sa týka dielov, ktoré majú vplyv na funkciu váhy. Nezahŕňa dizajnové opotrebenie spôsobené použitím alebo poškodením alebo nesprávnym použitím. Otvorením prístroja strácate právo na záručnú opravu. Právo na záruku musí byť doložené dokladom o kúpe a výrobok odoslaný späť spoločnosti Salter (alebo miestnemu predajcovi Salter). Pre prepravu váhu dobre zabaľte.

Informácie o likvidácii opotrebovaného elektrického zariadenia (súkromné domácnosti)



Tento symbol na produktoch a/alebo na priložených dokumentoch znamená, že sa pri likvidácii nesmú elektrické a elektronické zariadenia miešať so všeobecným domácim odpadom.

V záujme správneho obhospodarovania, obnovy a recyklácie odvezte, prosím, tieto produkty na určené zberné miesta, kde budú prijaté bez poplatku. V niektorých krajinách je možné tieto produkty vrátiť priamo miestnemu maloobchodu v prípade, ak si objednáte podobný nový výrobok.

Správna likvidácia týchto produktov pomôže ušetriť hodnotné zdroje a zabrániť možným negatívnym vplyvom na ľudské zdravie a prostredie, ktoré môžu inak vzniknúť v dôsledku nesprávneho zaobchádzania s odpadom. Bližšie informácie o najbližšom zbernom mieste získate na miestnom úrade.

V prípade nesprávnej likvidácie odpadu môžu byť uplatnené pokuty v súlade s platnou legislatívou.

Pre právnické osoby v Európskej únii

Ak potrebujete zlikvidovať opotrebované elektrické a elektronické zariadenia, bližšie informácie získate od svojho miestneho predajcu alebo dodávateľa.

Informácie o likvidácii v krajinách mimo Európskej únie

Tento symbol je platný len v Európskej únii. Ak si želáte zlikvidovať toto zariadenie, obráťte sa na miestny úrad alebo predajcu a poinformujte sa o správnom spôsobe likvidácie tohto typu odpadu.