

INTEX® NÁVOD K POUŽITÍ

BAREVNÉ LED-SVĚTLA NA BATERKY PRO INTEX® BUBBLE SPA Model SL503

309
IO

⚠ UPOZORNĚNÍ

- Tento výrobek smí používat pouze dospělé osoby. Tento výrobek není hračka a nepatří do rukou dětem.
- Nedívejte se přímo do světla, hrozí poškození zraku.
- Nikdy nevyměňujte baterie, pokud se nacházíte v bazénu nebo ve vířivce.
- Na výrobek si nesedejte, nelehejte ani na něj nestoupejte.
- Lithium-iontové baterie nevyhazujte do běžného odpadu ani je nespalujte, jelikož by mohly explodovat. Baterie zlikvidujte vždy v souladu s místními zákony a předpisy.
- **Nikdy nedobíjejte baterie, které k tomu nejsou určeny.**
- **Póly baterie nebo akumulátoru nezkratujte.**

DODRŽUJTE TATO PRAVIDLA A ŘÍDTE SE TÍMTO NÁVODEM, VYHNĚTE SE TAK ŠKODÁM NA MAJETKU A ZRANĚNÍM.

Obecné informace:

- Do výrobku vložte 3 baterie AAA (nejsou součástí dodávky).
- Doporučujeme použít alkalické baterie. Můžete použít také dobíjecí baterie.
- Pokud výrobek delší dobu nepoužíváte vyndejte z něj baterie.
- Nemíchejte staré a nové baterie resp. alkalické a zinko-uhlíkové.
- Výrobek vysušte předtím, než do něj vložíte baterie. Použité baterie zlikvidujte. Vždy vyměňte všechny 3 baterie včas a najednou.
- Vždy používejte správnou velikost a typ baterií. Ujistěte se, že baterie jsou vloženy správně dle pólů (+ a -). Vyčistěte kontakty baterií i výrobek než baterie vložíte.
- K čištění výrobku používejte vlhký hadřík. Vyhněte se použití silných čistících prostředků, velkého množství vody a hrubých kartáčků.
- Pokud vytékající tekutina z baterie (elektrolyt) přijde do styku s pokožkou, ihned pokožku omyjte mýdlem a vodou, případně ji neutralizujte octem nebo citronovou šťávou. Při zasažení očí okamžitě vypláchněte velkým množstvím vody po dobu 10 minut a vyhledejte lékařskou pomoc.
- Světelný zdroj zařízení není vyměnitelný. Jakmile světelný zdroj dosáhne konce svého životního cyklu produktu, je zařízení třeba zlikvidovat.
- Pokud výrobek nepoužíváte, skladujte jej ve vnitřním prostoru.

©2019 Intex Marketing Ltd. - Intex Development Co. Ltd. - Intex Trading Ltd. - Intex Recreation Corp.
All rights reserved/Tous droits réservés/Todos los derechos reservados / Printed in China/Imprimé en Chine/Impreso en China.
®™ Trademarks used in some countries of the world under license from/®™ Marques utilisées dans certains pays sous licence de/Marcas registradas utilizadas en algunos países del mundo bajo licencia de/Intex Marketing Ltd. to/à/a/an Intex Trading Ltd., Intex Development Co. Ltd., G.P.O Box 28829, Hong Kong & Intex Recreation Corp., P.O. Box 1440, Long Beach, CA 90801 • Distributed in the European Union by/Distribué dans l'Union Européenne par/Distribuido en la unión Europea por/ Intex Trading B.V., Venneveld 9, 4705 RR Roosendaal – The Netherlands www.intexcorp.com

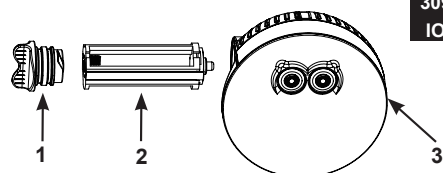


TENTO NÁVOD SI USCHOVEJTE

Strana 1

Seznam součástí:

ČÍSLO	POPIS	MNOŽSTVÍ	ERSATZTEILNUMMER
1	ŠROUBOVACÍ UZÁVĚR S O-KROUŽKEM	1	12409
2	ZÁSObNÍK NA BATERIE	1	12410
3	SPA LED-LAMPE	1	12411

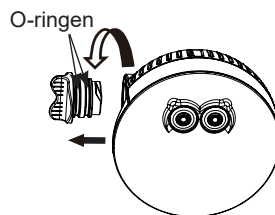


309
IO

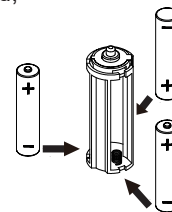
Díky politice neustálého zlepšování si INTEX vyhrazuje právo měnit bez předchozího upozornění vzhled, údaje nebo specifikaci produktu!

Jak vyměnit nebo vložit baterie:

1. Výrobek úplně vysušte. **Odšroubujte uzávěr zásobníku (1) na baterie na LED-světle (viz Obr. 1).** Dejte si pozor abyste přitom neztatili O-kroužky z uzávěru.
2. **Vložte do zásobníku (2) 3 AAA baterie (viz Obr. 2)**

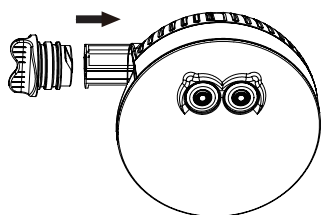


Obr. 1

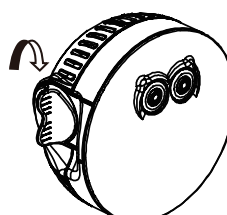


Obr. 2

3. Vložte zásobník (2) zpět do otvoru LED-světla (viz obrázek 3).
4. Zašroubujte uzávěr na baterie (1) (viz obrázek 4).



Obr. 3

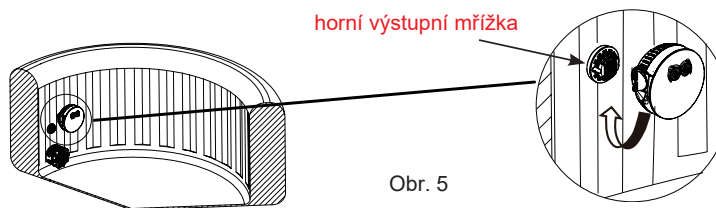


Obr. 4

TENTO NÁVOD SI USCHOVEJTE

Strana 1

5. Našroubujte Spa LED-světlo na horní výstupní mřížku a ručně utáhněte (viz. obr. 5).
Poznámka: nenechte natéct vodu do pouzdra na baterie. Mohlo by tak dojít k poškození výrobku a zániku záruky.



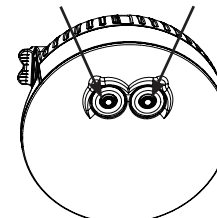
Obr. 5

Návod k použití:

- **Levé tlačítko: vypne a zapne trvalé jednobarevné světlo**

stisk levého tlačítka	jednou	dvakrát	třikrát	čtyřikrát	pětkrát	šestkrát
BARVA	bílá	zelená	modrozelená	modrá	fialová	vypnuto

- **Pravé tlačítko**



- Pravé tlačítko: vypne a zapne režim změny barev. Pro vypnutí stiskněte dvakrát. Pokud je světlo zapnuté, stiskněte a držte tlačítko 3 vteřiny pro vypnutí.
- Po 2 hodinách trvalého provozu se světlo automaticky vypne kvůli úspoře.

Návod k odstranění závad:

Q. Co dělat pokud světlo nesvítí?

- A.** 1. Zkontrolujte pouzdro na baterie a ujistěte se, že jsou správně vloženy 3 baterie AAA dle polarity.
2. Zkontrolujte, zda pouzdro na baterie a vnější kryt jsou dobře uzavřené (ručně utáhněte)
3. Vyměňte baterie.

Q. Co dělat pokud je světlo příliš slabé?

- A.** 1. Vyčistěte povrch světla měkkým vlhkým hadříkem. Poznámka: kryt je optický díl, abyste se vyhnuly poškrábání nepoužívejte k čištění tvrdé nebo abrazivní utěrky.
2. Vyměňte všechny baterie za 3 nové AAA baterie.

Q. Co mám dělat pokud lampa rychle bliká?

- A.** Vyměňte baterie.

OMEZENÁ ZÁRUKA

Ivaše vícebarevné LED-světlo pro bubble spa bylo vyrobeno z vysoce kvalitních materiálů a vyznačuje se kvalitním zpracováním. Všechny výrobky Intex byly podrobeny kontrole a před expedicí z továrny nebyly zjištěny žádné závady. Tento záruční list platí pouze pro toto vícebarevné LED-světlo pro bubble spa.

Tato omezená záruka neplatí místo, ale navíc k Vaším právním nárokům. Pokud je tato záruka neslučitelná s některými Vašimi zákonnými právy, mají tyto práva přednost. Například: zákony pro ochranu spotřebitele v celé evropské unii zajišťují zákonná práva dodatečně k oblasti, na kterou se vztahuje tato omezená záruka. Informace o evropských zákonech pro ochranu spotřebitele naleznete na stránkách evropského spotřebitelského centra http://ec.europa.eu/consumers/ecc/contact_en/htm.

Nároky vyplývající z ustanovení této omezené záruky může uplatnit pouze první majitel výrobku a omezená záruka není přenosná. Omezená záruka je platná 1 rok od data nákupu. Účtenku si prosím uschovejte spolu s návodem k obsluze. Při uplatňování jakýchkoliv nároků ze záruky musí být předložen doklad o koupi, v opačném případě je omezená záruka neplatná.

Pokud se během 1 roku projeví nějaká výrobní vada, kontaktujte prosím příslušné servisní centrum INTEX, které najdete ve zvláštním seznamu „Autorizo-vaná servisní centra“. Servisní centrum pak rozhodne o oprávněnosti nároku, popřípadě nechá výrobek vyzvednout k servisní prohlídce. Pokud se na výrobek vztahuje záruka a pokud Servisní centrum stanoví oprávněnost nároku z této záruky bude provedena bezplatná oprava či výměna výrobku.

Mimo tuto záruku a další zákonné nároky ve Vaší zemi nejsou implikované žádné další záruky. V rozsahu, jaký umožňují zákony ve Vaší zemi nenese Intex ani AUTORIZOVANÍ ZÁSTUPCI NEBO ZAMĚSTNANCI žádnou odpovědnost vůči vám ani žádné třetí straně za jakékoli přímé či následné škody vyplývající z použití vícebarevného LED-světla pro bubble spa. Některé země nebo jurisdikce neumožňují vyloučení nebo omezení odpovědnosti za škody způsobené úmyslným jednáním nebo za následné škody. Výše uvedené vyloučení nebo omezení se těchto zemí netýká.

Tyto vedou k vyloučení z omezené záruky na vícebarevné LED-světlo pro bubble spa:

- v případě nedbalosti, nehody, nesprávným používáním, nesprávnou údržbou nebo skladováním, nesprávným napětím - jiným, než je uvedeno v návodu k použití, použitím produktu k jinému než určenému účelu.
- Omezená záruka se nevztahuje škody, které Intex nemůže ovlivnit, mimo jiné škody způsobené běžným opotřebením, poškozením, odřením, ohněm, pov-odní, mrazem, deštěm nebo jinými vlivy prostředí
- díly a součásti od jiného výrobce než Intex
- nepovolené změny, opravy nebo demontáž výrobku osobami nepověřenými firmou Intex. Na věcné nebo zranění se také nevztahuje tato záruka. Přečtete si návod velmi pozorně a zohledněte všechny pokyny v souvislosti s řádným provozem a údržbou bazénového LED-světla poháněného vodní energií. Kon-trolujte výrobek před uvedením do provozu. Při nedodržení pokynů v návodu k použití zaniká záruka.