

SALTER

3013

Elektronická kuchyňská váha

Návod k použití

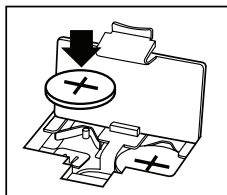
Pokyny k použití

Baterie



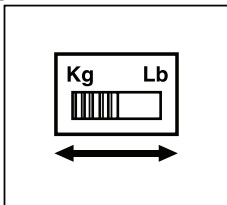
3V Litiová CR2032 (x2).

Výměna baterií



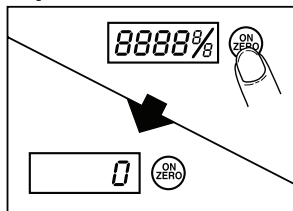
Dbejte na správnou polaritu +/-.

Nastavení metrických nebo britských jednotek



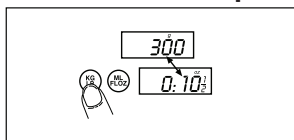
Po každém zapnutí váhy se zobrazí metrické (g) nebo britské (lb/oz) jednotky, podle pozice přepínače na spodní straně. Nastavte na požadované jednotky.

Zapnutí



- 1) Postavte mísu na váhu před zapnutím.
- 2) Stiskněte a uvolněte **ON/ZERO**.
Na displeji se zobrazí **8888** $\frac{g}{g}$.
- 3) Počkejte do zobrazení 0.

Měření tekutin a pevných látek



Po prvním zapnutí váha zobrazí měření pevných látek („g“ nebo „lb/oz“). Stisknutím tlačítka **ML/FLOZ** přepnete na měření tekutin („ml“ nebo „fl.oz“). Pro návrat na pevné látky stiskněte **KG/LB**. Při vážení pevných látek stiskněte **KG/LB** pro konverzi mezi gramy a librami/uncemi. Při měření tekutin stisknutím **ML/FLOZ** konvertujete mezi mililitry a tekutými uncemi. Symboly v horní části displeje zobrazují aktuální jednotku.


Poznámka: Aquatronic je naprogramovaný na měření všech tekutin na základě vody. Stačí to téměř pro všechny látky v domácnosti, včetně vína, mléka, smetany, apod. Výjimkou je olej, který není na základě vody a nenabízí přesné výsledky (odchylka je přibližně +1 fl.oz na 10 fl.oz nebo + 50 ml na 500 ml).

PEVNÉ LÁTKY: g = gramy, oz = unce, lb = libry

TEKUTINY: ml = mililitry, fl.oz = tekuté unce

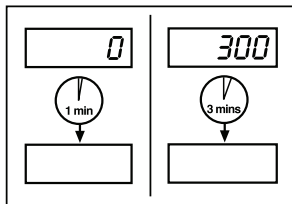
Pokud recept obsahuje litry nebo penty: 1 liter = 1000 ml, 1 pinta = 20 fl.oz, 1/2 penty = 10 fl.oz, 1/4 penty = 5 fl.oz

Přidání a vážení



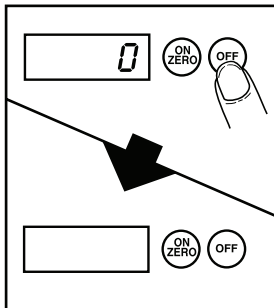
K vážení několik různých ingrediencí do jedné mísy, stiskněte **ON/ZERO** k resetování displeje mezi každou přidanou ingrediencí.

Automatické vypnutí



Automatické vypnutí se vyskytne, pokud displej zobrazuje 0 po dobu 1 minuty nebo zobrazí stejnou hmotnost po dobu 3 minut.

Manuální vypnutí



K maximalizaci životnosti baterie stiskněte tlačítko **OFF**.

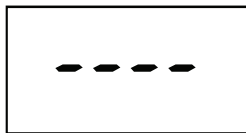
Výstražné indikátory



Vyměňte baterie.



Váha je přetížená.



Stiskněte **ON/ZERO**.

Čištění a údržba

- Váhu čistíte pouze jemně navlhčenou utěrkou. **NEPONOŘUJTE** do vody a nepoužívejte chemické/drsné čističe.
- Všechny plastové části vyčistěte ihned po kontaktu s tuky, kořením, octem a silně aromatickými/barevnými potravinami. Vyhněte se kontaktu s kyselinami, jako je citronová šťáva.

Záruka

Tento výrobek je určený pouze pro použití v domácnosti. Společnost Salter opraví nebo vymění výrobek, nebo část výrobku (kromě baterií) bezplatně po dobu 2 let od data koupi, v případě vadného provedení výroby nebo materiálu. Tato záruka se týká dílů, které mají vliv na funkci váhy. Nezahrnuje dizajnové opotřebení způsobené použitím nebo poškozením nebo nesprávným použitím. Otevřením přístroje ztrácíte právo na záruční opravu. Právo na záruku musí být doložené dokladem o koupi a výrobek odeslaný zpět společnosti Salter (nebo místnímu prodejci Salter). Pro přepravu váhu dobře zabalte.

Informace pro uživatele k likvidaci elektrických a elektronických zařízení (domácnosti)



Tento symbol na produktech anebo v průvodních dokumentech znamená, že použité elektrické a elektronické výrobky nesmí být přidány do běžného komunálního odpadu.

Ke správné likvidaci, obnově a recyklaci doručte tyto výrobky na určená sběrná místa, kde budou přijata zdarma. Alternativně v některých zemích můžete vrátit své výrobky místnímu prodejci při koupi ekvivalentního nového produktu.

Správnou likvidací tohoto produktu pomůžete zachovat cenné přírodní zdroje a napomáháte prevenci potenciálních negativních dopadů na životní prostředí a lidské zdraví, což by mohly být důsledky nesprávné likvidace odpadů. Další podrobnosti si vyžádejte od místního úřadu nebo nejbližšího sběrného místa.

Při nesprávné likvidaci tohoto druhu odpadu mohou být v souladu s národními předpisy uděleny pokuty.

Pro podnikové uživatele v zemích Evropské unie

Chcete-li likvidovat elektrická a elektronická zařízení, vyžádejte si potřebné informace od svého prodejce nebo dodavatele.

Informace k likvidaci v ostatních zemích mimo Evropskou unii

Tento symbol je platný jen v Evropské unii.

Chcete-li tento výrobek zlikvidovat, vyžádejte si potřebné informace o správném způsobu likvidace od místních úřadů nebo od svého prodejce.