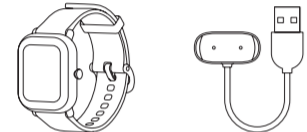


SK | UŽÍVATEĽSKÁ PRÍRUČKA

BEZPEČNOSTNÉ UPOZORNENIA

Než začnete používať tento výrobok, pozorne si prečítajte túto príručku a dobre si ju uschovajte.

OBSAH BALENIA



Inteligentné hodinky s remienkom x 1



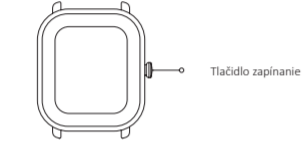
Nabíjacia základňa x 1



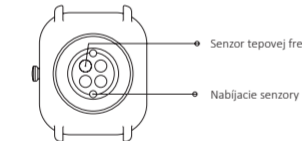
Návod na používanie x 1

O HODINKÁCH

Poznámka: Stlačením a podržaním tlačidla napájania hodinky zapnete. Ak sa hodinky nedajú zapnúť, nabíte ich prosím a skúste to znova.



Tlačidlo zapínania



Senzor tepovej frekvencie

Nabíjacie senzory

PÁROVANIE HODINIEK

- Do vášho telefónu naskenujte QR kód z Návodu na používanie a potom si do telefónu stiahnite aplikáciu. Poslednú verziu aplikácie si môžete stiahnuť aj z Google Play Store alebo z Apple App Store. Otvorte aplikáciu, vytvorte si účet a prihláste sa.
- Postupujte podľa krokov v aplikácii a správne spárujte hodinky.
- Po dokončení párovania budú hodinky ukazovať správny čas.
- Podľa potreby môžete nastaviť aj ďalšie funkcie. Stiahnite Zepp Aplikáciu.

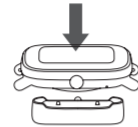


Poznámka:

- Pre lepší užívateľský zážitok prosím používajte najnovšiu verziu aplikácie.
- Operačný systém musí byť Android 5.0, iOS 10.0 alebo vyšší.
- Nepárujte hodinky priamo používaním Bluetooth na telefóne. Postupujte podľa krokov v aplikácii a správne spárujte hodinky.

NABÍJANIE HODINIEK

- USB port hodinek nabíjacieho kábla pripojte k nabíjačke mobilného telefónu alebo k USB portu počítača.
- Hodinky vložte do nabíjacej základne. Dávajte pozor na smer a polohu hodinek a zabezpečte sa, že kovové kontakty na zadnej strane hodinek tesne priliehajú k nabíjacej základni.
- Keď začne nabíjanie, displej hodinek zobrazuje nabíjaci proces.



Poznámka:

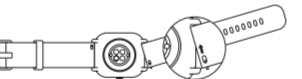
- Používajte prosím iba dodanú nabíjajúcu základňu. Pred nabíjaním sa uistite, že nabíjacia základňa je čistá.
- Použite prosím napájací adaptér 1A alebo vyšší.

DEMONTÁŽ A MONTÁŽ REMIENKA HODINIEK

Postup pri odmontovaní a namontovaní nájdete na obrázku.

Poznámka:

Po namontovaní remienka zaň dobre potiahnite, aby ste zaistili správnu inštaláciu.



NOSENIE

- Remienok nenoste príliš utiahnutý ani príliš voľný a nechajte dostatok miesta, aby koža mohla dýchať. Vďaka tomu sa budete cítiť pohodlne a senzory budú môcť fungovať.
- Pri meraní saturácie krvi kyslíkom noste hodinky správne. Vyhnite sa noseniu hodinek na zápästnom kĺbe, ruku držte rovno, udržujte na mieste zberu, ktoré určili vládne alebo miestne úrady na účel recyklácie odpadu tvoreného už nepotrebnými elektrickými a elektronickými zariadeniami. Správna likvidácia a recyklácia pomôže predchádzať možným negatívnym vplyvom na životné prostredie a ľudské zdravie. Obráťte sa na inštalačnú firmu alebo na miestne úrady, kde sa dozviete ďalšie informácie o týchto zberných miestach.
- Pri cvičení vám odporúčame hodinky utiahnuť a po skončení cvičenia opäť povoľiť.

ZÁKLADNÉ PARAMETRE

Model výrobku: A2018

Vstup: 5V d.c. 500 mA MAX

Verzia Bluetooth: V5.0

WLAN: 2.4 GHz 802.11 b/g/n

BLE výstupný výkon: 5 dBm

Prevádzková teplota: 0°C to 45°C

Hodnotenie odolnosti vo vode: 5 ATM

Bluetooth frekvencia: 2400–2483.5 MHz

WiFi frekvencia: 2400–2483.5MHz

WiFi výstupný výkon: < 10 dBm

Požiadavky zariadenia: Zariadenie s operačným systémom Android 5.0 alebo iOS 10.0 a vyšším

Zobrazte si informácie o certifikáte výrobku na stránke Nastavenie > Systém > Kontrolná stránka.

Slovné označenie a logá Bluetooth® sú registrované ochranné známky vlastnené spoločnosťou Bluetooth SIG, Inc. a každé použitie týchto značiek spoločnosťou Anhui Huami Information Technology Co., Ltd. je na základe licencie.



INFORMÁCIE O LIKVIDÁCII A RECYKLÁCII

Všetky výrobky s týmto symbolom patria do odpadu pre elektrické a elektronické zariadenia (WEEE podľa smernice 2012/19/EÚ), ktorý by sa nemal zmiešať s netriedeným domácim odpadom. Namiesto toho by ste mali chrániť zdravie a životné prostredie tak, že nepotrebné elektronické zariadenie odovzdáte na miesto zberu, ktoré určili vládne alebo miestne úrady na účel recyklácie odpadu tvoreného už nepotrebnými elektrickými a elektronickými zariadeniami. Správna likvidácia a recyklácia pomôže predchádzať možným negatívnym vplyvom na životné prostredie a ľudské zdravie. Obráťte sa na inštalačnú firmu alebo na miestne úrady, kde sa dozviete ďalšie informácie o týchto zberných miestach.

CERTIFIKÁTY A BEZPEČNOSTNÉ SCHVÁLENIE

Spoločnosť Anhui Huami Information Technology Co., Ltd. týmto vyhlasuje, že rádiové zariadenie typu A2018 vyhovuje požiadavkám smernice 2014/53/EÚ. Úplné znenie vyhlásenia o zhode EÚ je k dispozícii na tejto internetovej adrese: <https://support.amazfit.com/en/>. Informácie o predpisoch, certifikáty výrobku a logá zhody pre náramok Amazfit GTS 2 mini nájdete v časti Predpis pre Amazfit GTS 2 mini.



S 13252(Part 1)
IEC 60950-1

R-41103527
www.bis.gov.in

BEZPEČNOSŤ BATÉRIE

- Likvidácia batérie ohňom alebo v rozpálenej rúre, mechanické drevie alebo rezanie batérie môžu mať za následok výbuch. Ponechanie batérie v prostredí s extrémne vysokou teplotou môže mať za následok výbuch alebo únik horľavej kvapaliny alebo plynu.
- Batéria vystavená extrémne nízkemu tlaku vzduchu môže mať za následok výbuch alebo únik horľavej kvapaliny alebo plynu.

BEZPEČNOSTNÉ UPOZORNENIA

- Nedovoľte, aby deti alebo domáce zvieratá prehltli tento výrobok alebo jeho príslušenstvo, pretože môže dôjsť k zraneniu. Tento výrobok nevystavujte príliš vysokým alebo nízkym teplotám, mohlo by to zapríčiniť požiar alebo výbuch výrobku. Nenechávajte tento výrobok v blízkosti zdrojov tepla alebo otvoreného ohňa, ako sú napríklad rúry alebo elektrické výhrevné telesá.
- U niektorých osôb sa môžu vyskytnúť alergické kožné reakcie na plasty, kožu, vlákna a iné materiály a príznaky ako sčervenanie, opuch a zápal pri dlhodobom kontakte s časťami tohto výrobku. Ak sa u vás vyskytnú tieto príznaky, prestaňte výrobok používať a poraďte sa s lekárom.
- Nepoužívajte neschválené alebo nekompatibilné napájacie adaptéry alebo dátové káble, ktoré môžu poškodiť hodinky a príslušenstvo alebo zapríčiniť požiar, výbuch alebo iné riziká.
- Rádiové vlny generované výrobkom môžu ovplyvniť činnosť implantovaných lekárskeho prístrojov alebo osobných lekárskeho prístrojov, napríklad kardiostimulátora a sluchových pomôcok. Ak takýto lekárskeho prístroj používate, zistite u výrobcu, aké sú obmedzenia používania tohto prístroja.
- Tento výrobok ani jeho príslušenstvo nedávajte do bežného domáceho odpadu. Dodržujte miestne predpisy na likvidáciu tohto výrobku a jeho príslušenstva a podporujte recykláciu.

OPRAVY A ÚDRŽBA

- Na čistenie nepoužívajte čistiace prípravky, napríklad mydlo, dezinfekciu na ruky alebo penu do kúpeľa, aby ste zabránili pôsobeniu zvyšku chemikálií, ktoré môžu dráždiť pokožku, spôsobiť koróziu alebo narušiť vodeodolnosť výrobku.
- Po skončení používania zariadenia po kúpaní (pre zariadenia, ktoré podporujú kúpanie), plávaní (pre zariadenia, ktoré podporujú plávanie) alebo potení zariadenie ihneď vyčistite a vysušte.
- Kožný remienok nie je vodeodolný. Vyhnite sa namočeniu remienka, namočenie môže skrátiť jeho životnosť.
- Ak používate remienky k hodinkám vo svetlých farbách, zabráňte ich kontaktu s tmavými odevmi, aby nedošlo k vzniku farebných škvrn.
- Nepoužívajte tieto hodinky pri šnorchlovaní, sprchovaní, kúpaní v termálnych prameňoch, v saune (parnej), potápaní, podvodnom potápaní, vodnom lyžovaní a ďalších aktivitách zahŕňajúcich rýchle vodné prúdy.
- Zariadenie nevystavujte príliš dlho priamemu slnku. Príliš vysoká alebo nízka okolitá teplota môže spôsobiť zlyhanie zariadenia.
- Počas prepravy zaobchádzajte so zariadením opatrne. Zariadenie udržujte mimo dosahu vlhkosti.

RIEŠENIE PROBLÉMOV

Pozrite si prosím Často kladené otázky na stránkach: <https://support.amazfit.com/en>.

ZÁRUKA A VRÁTENIE TOVARU

Obmedzená záruka Amazfit platí pre výrobky Amazfit pri výrobných chybách a začína plynúť originálnym dátumom nákupu. Záručná lehota je 12 mesiacov alebo iná podľa platných spotrebiteľských zákonov v krajine nákupu spotrebiteľa. Naša záruka je doplnením práv poskytovaných platnými spotrebiteľskými zákonmi. Oficiálna webová stránka: en.amazfit.com Podpora: support.amazfit.com





Amazfit GTS 2 mini

SK | Uživatelská Příručka
HU | Használati útmutató**Dovozca | Importőr**
Witty Trade s.r.o.
Průmyslová 1472/11, 102 00 Praha, Česká republika
www.wittytrade.cz**Výrobca | Gyártók**
Anhui Huami Information Technology Co., Ltd.,
Room 1201, Building A4, National Animation Industry Base,
No. 800 Wangjiang West Road, Gaoxin District, Hefei, Anhui, China
Vyrobené v Číně | Kínában készült

HU | HASZNÁLATI UTASÍTÁS


BIZTONSÁGI UTASÍTÁSOK

Mielőtt használatba veszi ezt a terméket, figyelmesen olvassa el és őrizze meg ezt az útmutatót.

A CSOMAG TARTALMA



Okosóra szíjjal x 1



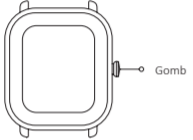
Töltőalapot x 1



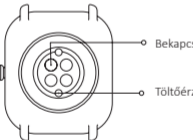
Használati útmutató x 1

AZ ÓRÁRÓL

Megjegyzés: A tápellátás gomb nyomva tartásával kapcsolhatja be az órát. Ha nem sikerül bekapcsolni az órát, töltsen fel és próbálja meg újra.



Gomb



Bekapcsolás Pulzusszám-érzékelő

Töltőérzékelők

AZ ÓRA PÁROSÍTÁSA

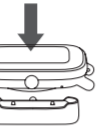
- Olvassa be a telefonjával a Használati útmutatóban található QR-kódot és töltsen le az alkalmazást. Az alkalmazás legújabb verzióját a letöltheti a Google Play Store vagy az Apple App Store áruházából is.
- Nyissa meg az alkalmazást, hozzon létre fiókot és jelentkezzen be.
- Az alkalmazásban leírt lépéseket követve párosítsa az órát. A párosítás befejezése után az óra a pontos időt fogja mutatni. Szükség szerint beállíthat további funkciókat is.

**Megjegyzés:**

- **A jobb felhasználói élmény érdekében használja az alkalmazás legújabb verzióját.**
- **Android 5.0, iOS 10.0 vagy magasabb operációs rendszerre van szüksége.**
- **Az óra párosításához ne használja közvetlenül a telefonján levő Bluetooth-t. Az alkalmazásban leírt lépéseket követve párosítsa az órát.**

AZ ÓRA FELTÖLTÉSE

- Csatlakoztassa az óra USB portját töltőkábelrel a mobiltelefon töltőjéhez vagy a számítógép USB portjához.
- Tegye be az órát a töltőalapotba. Figyeljen az óra irányára és helyzetére, és ügyeljen rá, hogy az óra hátoldalán lévő fém érintkezők pontosan illeszkedjenek a töltőalaphoz.
- Amikor a töltés megkezdődik, az óra kijelzője a töltés folyamatát mutatja.

**Megjegyzés:**

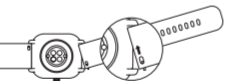
- **Kérjük, hogy csakis a mellékelt töltőalapot használja. Töltés előtt győződjön meg róla, hogy a töltőalapot tiszta.**
- **1A vagy annál magasabb töltőadaptert használjon.**

AZ ÓRASZÍJ LE- ÉS FELSZERELÉSE

A leszerelés és felszerelés módja az ábrán látható.

Megjegyzés:

Miután a szíjat felszerelte, alaposan húzza meg, hogy a felszerelés megfelelő legyen.



AZ ÓRA VISELÉSE

- A szíjat ne húzza meg túlságosan, de ne is hagyja túl lazán, hagyjon elég helyet, hogy a bőr lélegezni tudjon. Ennek köszönhetően kényelmesen fogja magát érezni, és az érzékelők működni tudnak.
- A vér oxigéntelítettségének mérésekor helyesen viselje az órát. Ne tegye az órát a csuklójüzetére, tartsa a karját egyenesen, tartsa fenn a kényelmes (megfelelően szoros) kapcsolatot az óra és csuklójának bőre között, és a mérés közben végig tartsa a karját nyugalomban. Külső tényezők hatására (lógó kar, a kéz mozgása, szőr, tetoválás stb.) előfordulhat, hogy a mérés eredménye pontatlan lesz és a mérés nem felel meg a kimenetnek.
- Javasoljuk, hogy sportolás közben húzza meg az órát, a befejezést követően pedig újra lazítsa meg.

ALAPVETŐ PARAMÉTEREK

A termék modellszáma: A2018

Bemenet: 5V d.c. 500 mA MAX

Bluetooth verzió: V5.0

WLAN: 2.4 GHz 802.11 b/g/n

BLE kimenő teljesítmény: 5dBm

A készülék követelményei: Android 5.0 vagy iOS 10.0 vagy magasabb operációs rendszerrel ellátott készülék

Üzemi hőmérséklet: 0°C ~ 45°C

Vízállóság értékelése: 5 ATM

Bluetooth frekvencia: 2400–2483,5 MHz

WiFi frekvencia: 2400–2483,5 MHz

WiFi kimenő teljesítmény: < 10dBm

A termék tanúsítványára vonatkozó információkat a következő oldalon tekintheti meg: **Beállítások > Ellenőrző oldal.**

A Bluetooth® szó és logó a Bluetooth SIG Inc. cég bejegyzett védjegyei, és az Anhui Huami Information Technology Co., Ltd. vállalat által történő bármiféle használatuk engedély alapján történik.



A MEGSEMMISÍTÉssel ÉS AZ ÚJRAHASZNOSÍTÁSSAL KAPCSOLATOS INFORMÁCIÓK

Minden ezzel a jellel ellátott termék elektromos és elektronikus hulladék (WEEE a 2012/19/EU irányelv alapján), ne dobja a vegyes háztartási hulladék közé. Ehelyett védje az egészséget és a környezetet azzal, hogy a kidobásra zárt készüléket leadja a kormányzati vagy helyi hivatalok által az elektromos és elektronikus berendezések újrahasznosítására kijelölt gyűjtőhelyen. A megfelelő módon történő megsemmisítés és az újrahasznosítás segít elkerülni a környezetre és az emberi egészségre gyakorolt negatív következményeket. Az ilyen gyűjtőhelyekre vonatkozó további információkért forduljon a szerelést végző céghez vagy a helyi hivatalokhoz.

TANÚSÍTVÁNY ÉS BIZTONSÁGI ENGEDÉLY

Az Anhui Huami Information Technology Co., Ltd. vállalat ezúton kijelenti, hogy az A2018 típusú rádióberendezés megfelel a 2014/53/EU irányelv követelményeinek. Az EU Megfelelőségi Nyilatkozat teljes szövege megtalálható az alábbi internetcímen: <https://support.amazfit.com/en/>. Az előírásokra vonatkozó információkat, a termék tanúsítványait és a megfelelőségi logókat az Amazfit GTS 2 mini karpáncban az Amazfit GTS 2 mini-ra vonatkozó előírások c. részben találja meg.



S 13252(Part 1)
IEC 60950-1



R-41103527
www.bis.gov.in